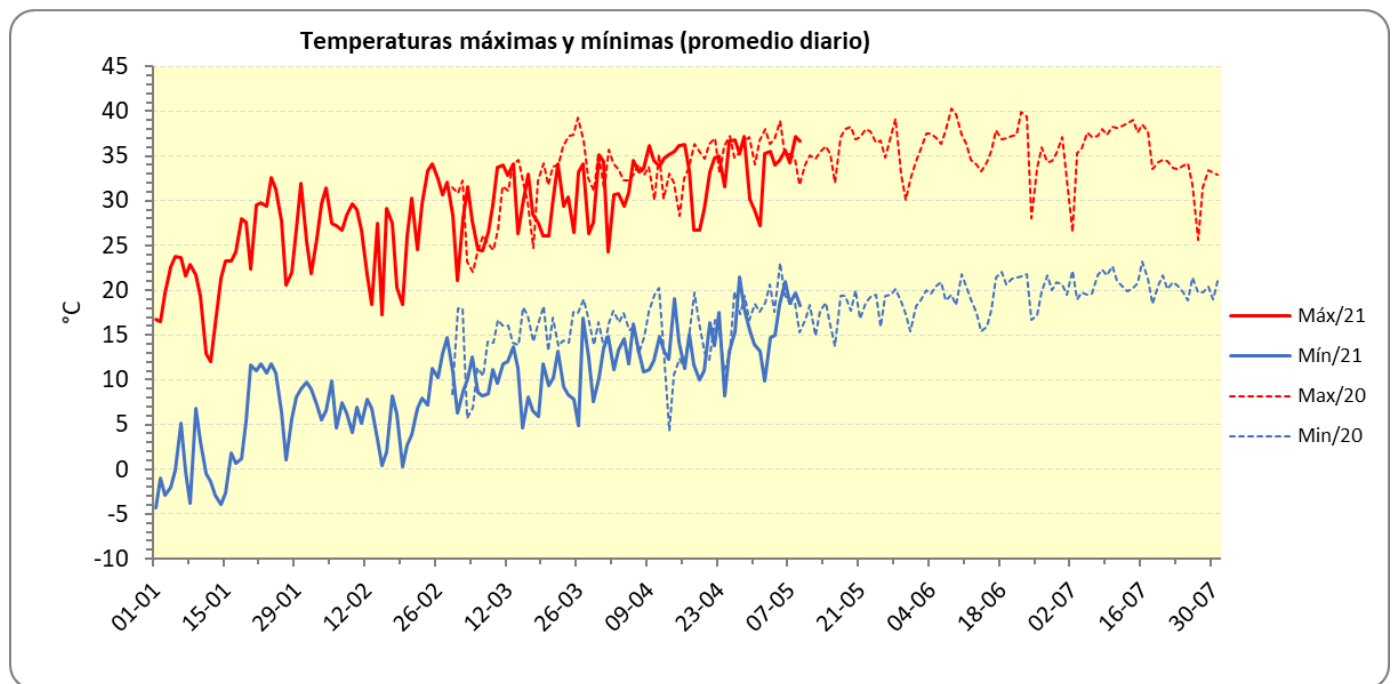


Reporte de clima del 3 al 9 de Mayo de 2021

Observaciones por día

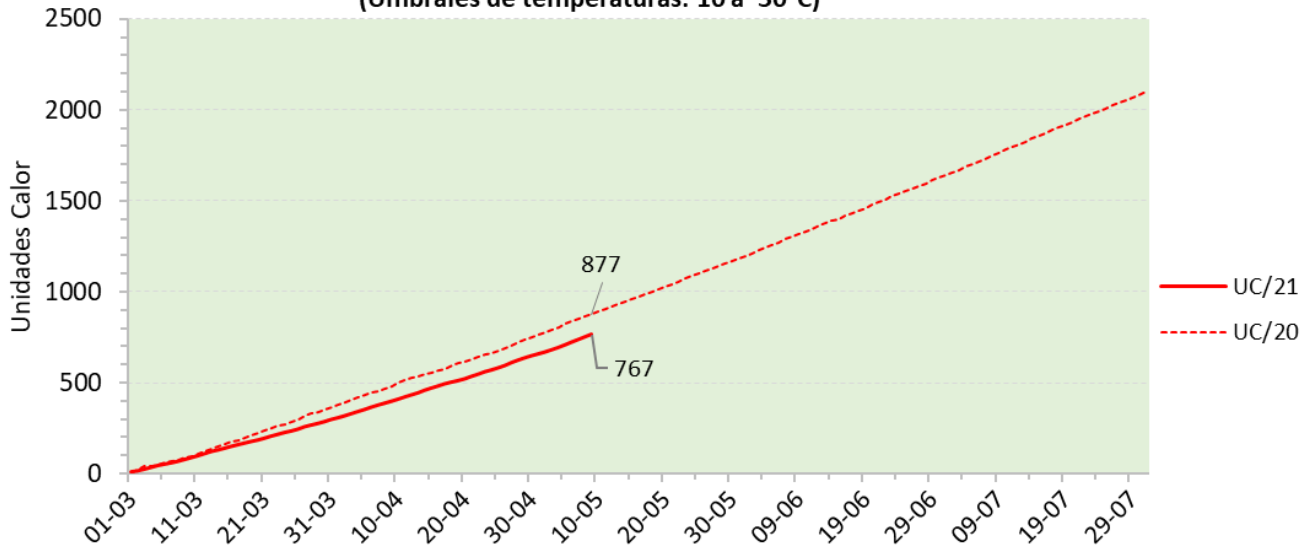
Fecha	Temp ambiente [°C]			Unidades calor [Temp 10 - 30]		Radiación Solar [W/m ²]	Hum relativa [%]			Precipitación [mm]		Vel del viento [m/s]		Vel viento (ráfagas max)		Evapotransp. ET ₀ [mm]	
	Media	Max	Min	Diario	Acum	Media	Media	Max	Min	Diaria	Acum	Media	Max	m/s	km/hr	Diaria	Acum
03-05-21	25.7	35.5	14.7	12.4	681	360	22.1	47.0	8.8	0.0	8.6	0.6	2.2	4.3	15	5.6	325
04-05-21	25.7	34.0	14.9	12.5	694	367	19.0	39.4	8.4	0.0	8.6	1.2	3.0	7.1	26	6.4	331
05-05-21	26.1	34.6	18.4	14.2	708	342	41.0	62.6	17.5	0.0	8.6	2.1	3.2	7.1	26	7.3	338
06-05-21	27.0	35.6	20.9	15.5	723	324	40.2	59.7	16.9	0.0	8.6	2.2	4.6	9.8	35	7.5	346
07-05-21	26.2	34.2	18.5	14.2	738	333	45.3	76.8	18.3	0.0	8.6	1.4	2.8	7.6	27	6.5	352
08-05-21	28.2	37.1	19.7	14.9	752	331	35.5	60.8	15.4	0.0	8.6	0.6	2.4	4.9	18	5.7	358
09-05-21	28.5	36.7	18.3	14.2	767	332	23.3	50.4	7.3	0.0	8.6	0.9	3.0	9.2	33	5.9	364

NOTA: Las Unidades Calor y la Evapotranspiración se acumulan a partir del 1º de marzo, para su uso en maíz en el ciclo de primavera.

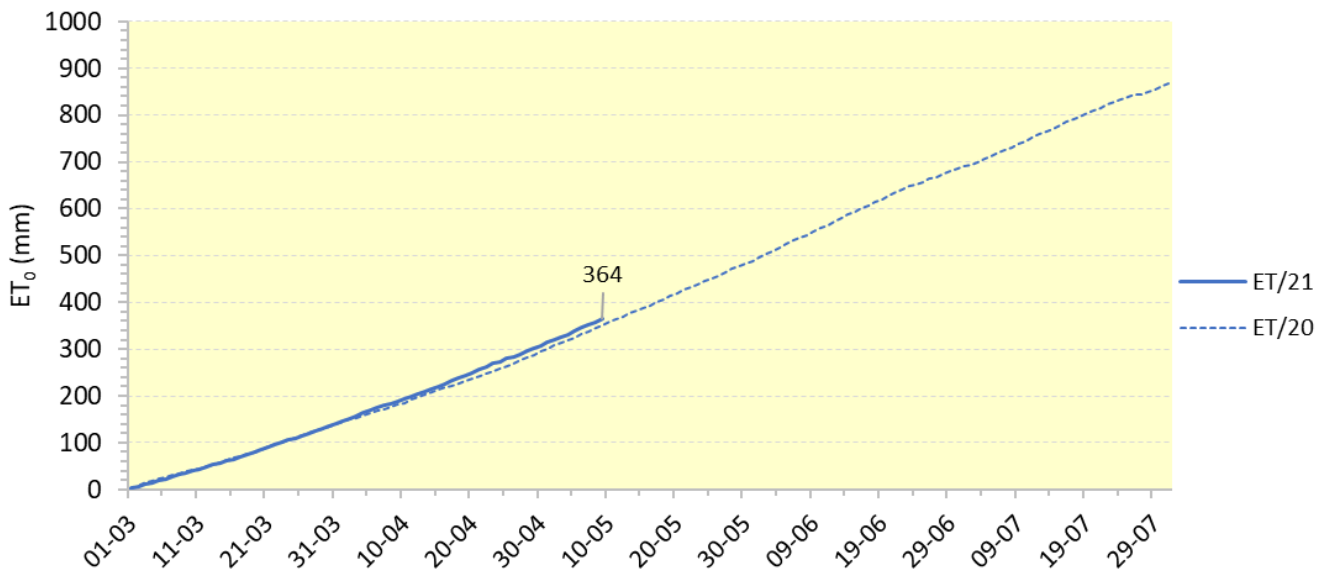




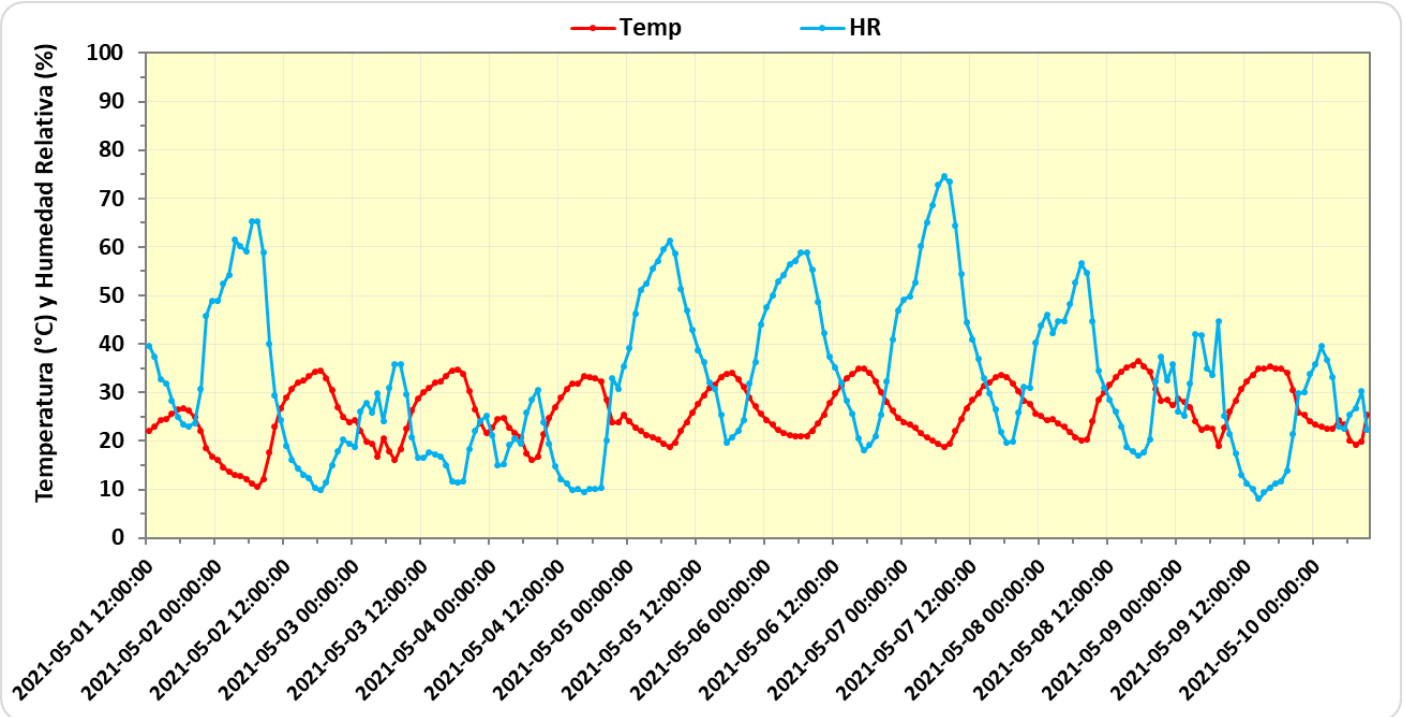
Unidades calor acumuladas a partir del 1 de marzo
(Umbrales de temperaturas: 10 a 30°C)



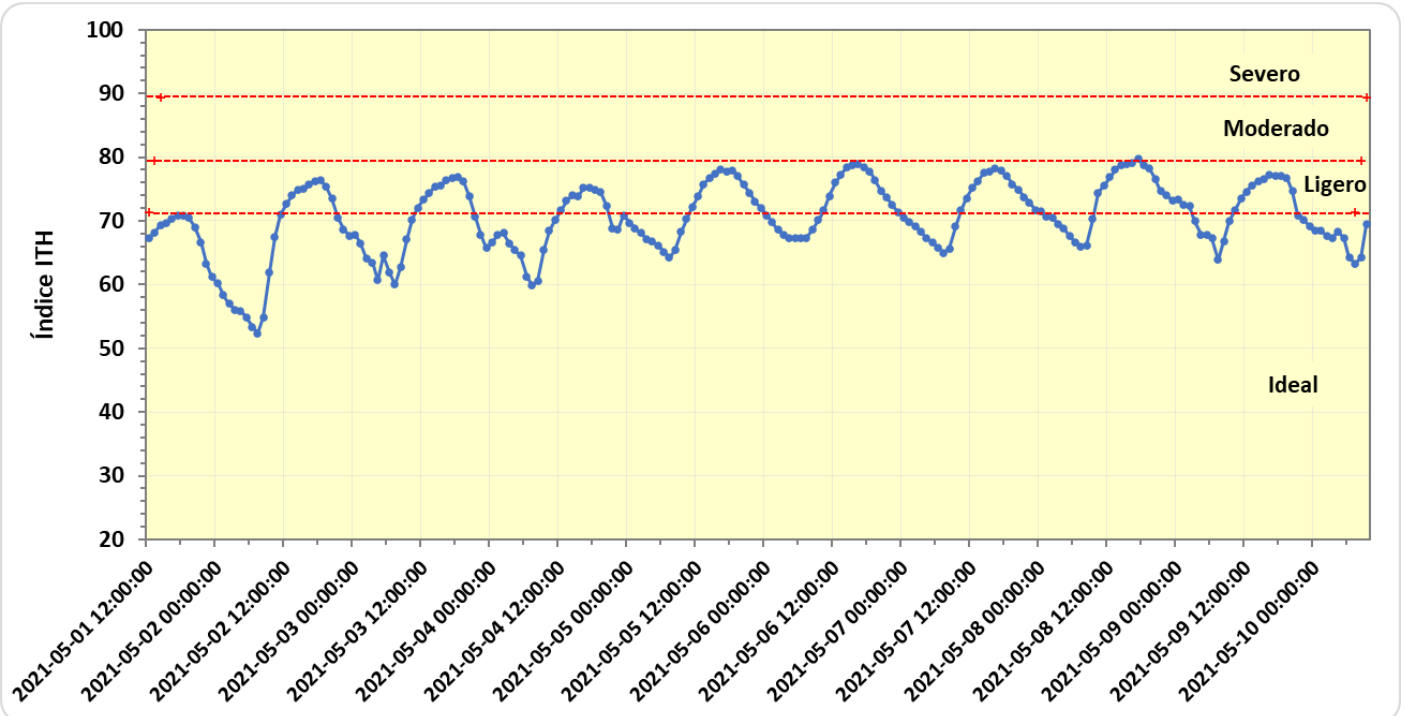
Evapotranspiración (ET_0) acumulada a partir del 1 de marzo



Temperatura y Humedad Relativa (promedio por hora)



Índice de Temperatura – Humedad (ITH)



NOTA: Índice calculado con observaciones cada hora (puntos en la gráfica)