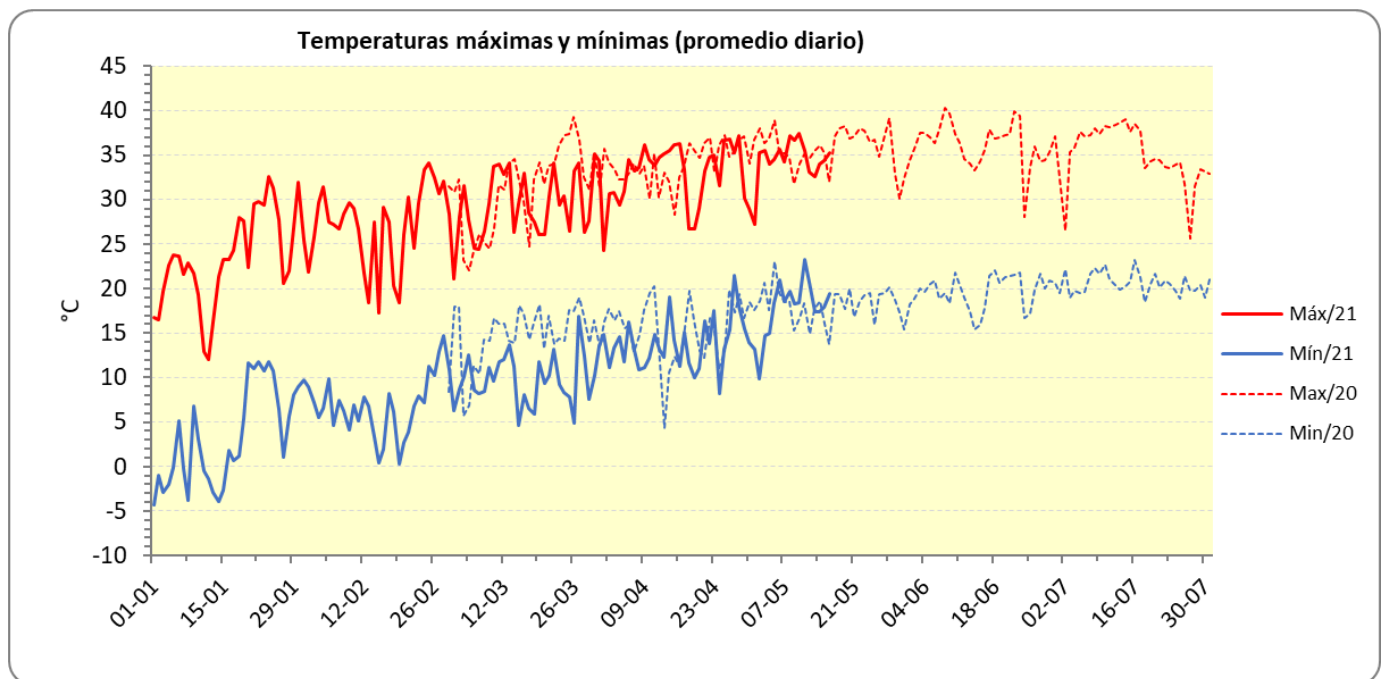


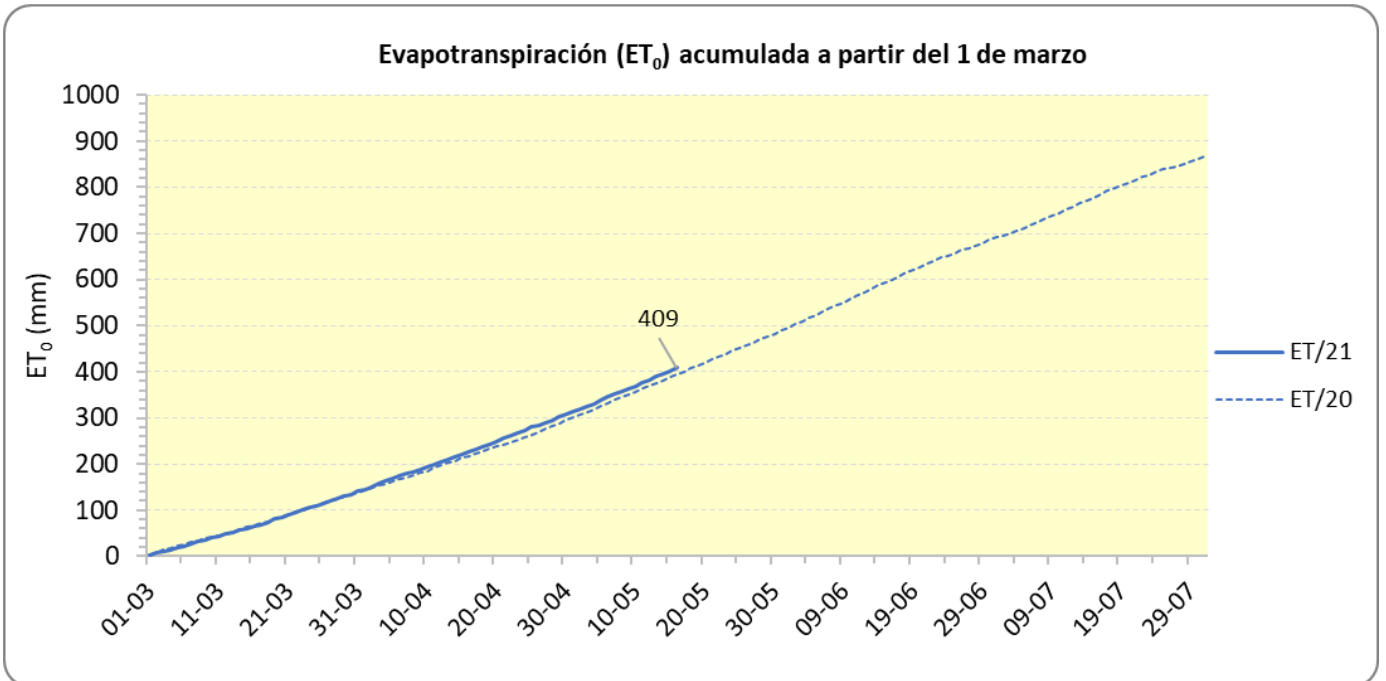
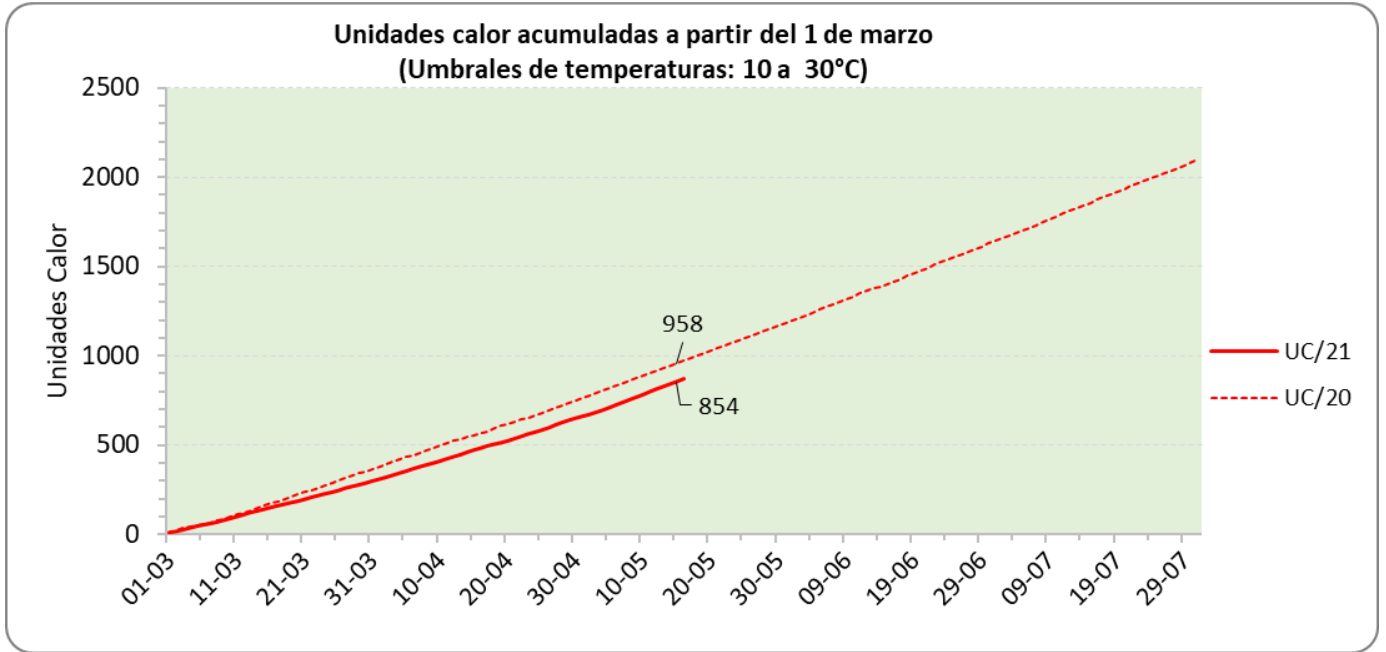
Reporte de clima del 10 al 16 de Mayo de 2021

Observaciones por día

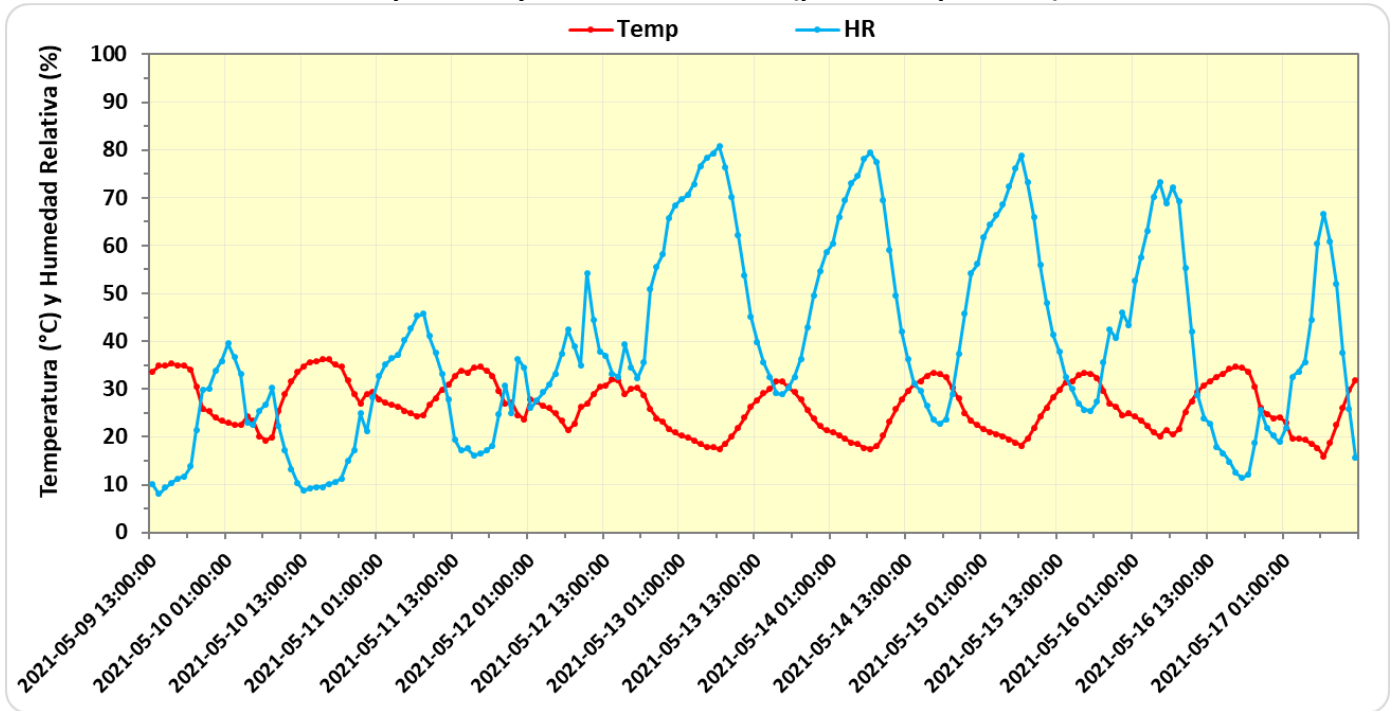
Fecha	Temp ambiente [°C]			Unidades calor [Temp 10 - 30]		Radiación Solar [W/m ²]	Hum relativa [%]			Precipitación [mm]		Vel del viento [m/s]		Vel viento (ráfagas max)		Evapotransp. ET ₀ [mm]	
	Media	Max	Min	Diario	Acum	Media	Media	Max	Min	Diaria	Acum	Media	Max	m/s	km/hr	Diaria	Acum
10-05-21	28.5	37.4	18.4	14.2	781	347	20.1	42.9	8.2	0.0	8.6	0.6	2.7	5.5	20	5.7	370
11-05-21	29.0	35.5	23.2	16.6	797	311	30.1	47.8	14.5	0.0	8.6	1.4	4.3	8.2	30	6.7	376
12-05-21	26.8	33.1	20.7	15.4	813	304	39.5	67.7	24.7	0.0	8.6	1.8	6.2	10.3	37	6.5	383
13-05-21	23.9	32.5	17.4	13.7	826	329	54.8	81.6	27.1	0.0	8.6	2.3	3.9	8.8	32	6.7	389
14-05-21	25.0	33.9	17.4	13.7	840	354	50.7	79.9	21.5	0.0	8.6	1.6	4.0	7.8	28	6.8	396
15-05-21	25.6	34.4	17.9	13.9	854	341	50.0	80.2	23.8	0.0	8.6	1.2	3.5	7.7	28	6.3	403
16-05-21	27.2	35.2	19.5	14.7	869	367	38.1	76.6	9.9	0.0	8.6	0.7	1.9	4.7	17	6.2	409

NOTA: Las Unidades Calor y la Evapotranspiración se acumulan a partir del 1º de marzo, para su uso en maíz en el ciclo de primavera.

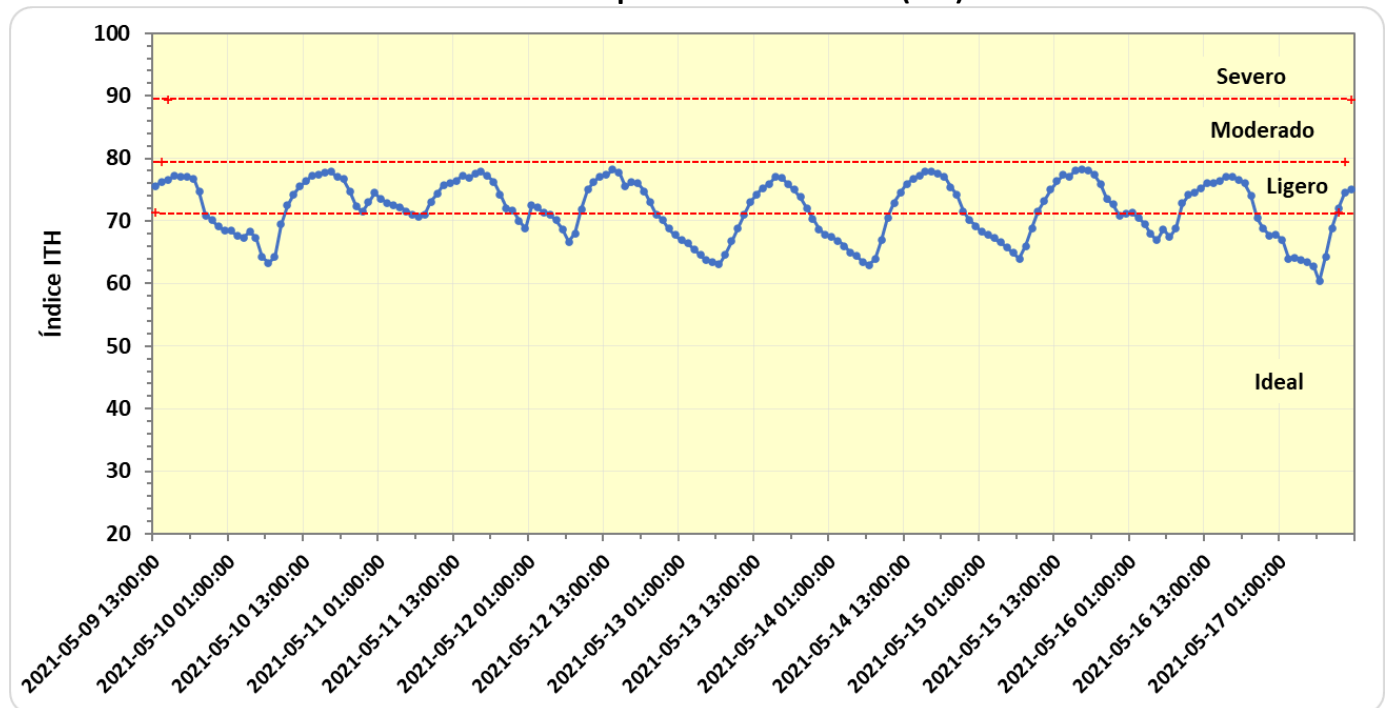




Temperatura y Humedad Relativa (promedio por hora)



Índice de Temperatura – Humedad (ITH)



NOTA: Índice calculado con observaciones cada hora (puntos en la gráfica)