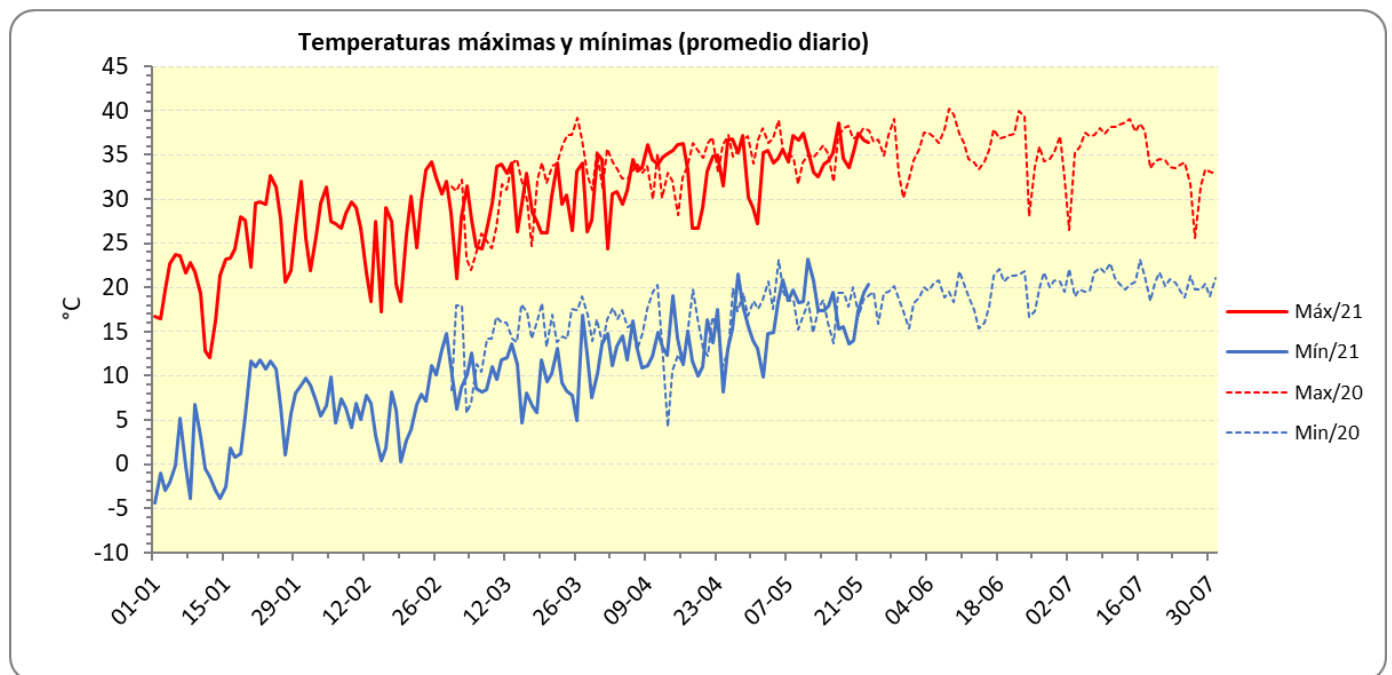


Reporte de clima del 17 al 23 de Mayo de 2021

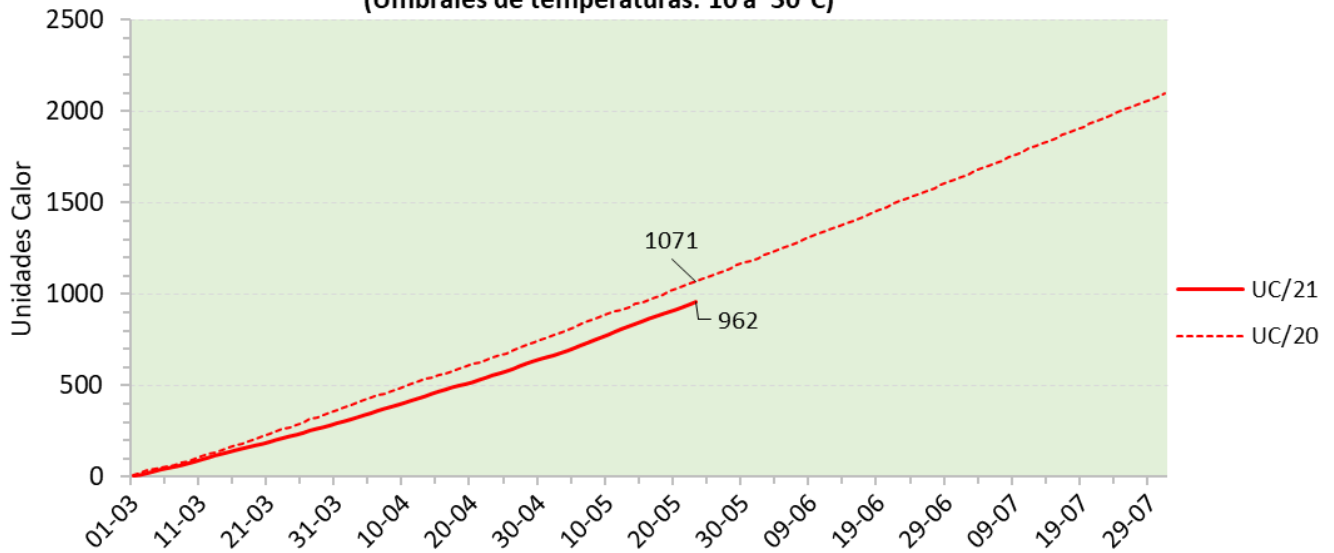
Observaciones por día

Fecha	Temp ambiente [°C]			Unidades calor [Temp 10 - 30]		Radiación Solar [W/m ²]	Hum relativa [%]			Precipitación [mm]		Vel del viento [m/s]		Vel viento (ráfagas max)		Evapotransp. ET ₀ [mm]	
	Media	Max	Min	Diario	Acum	Media	Media	Max	Min	Diaria	Acum	Media	Max	m/s	km/hr	Diaria	Acum
17-05-21	27.8	38.7	15.2	12.6	881	375	25.0	71.4	5.2	0.0	8.6	0.6	2.3	5.2	19	6.0	415
18-05-21	26.6	34.5	15.6	12.8	894	380	16.8	42.5	6.5	0.0	8.6	0.8	2.8	4.7	17	6.1	421
19-05-21	23.1	33.6	13.7	11.8	906	316	23.1	41.4	11.6	0.4	9.0	1.2	6.1	12.6	45	6.0	427
20-05-21	24.6	35.4	14.0	12.0	918	359	30.8	56.1	8.6	0.0	9.0	0.8	2.2	4.2	15	5.9	433
21-05-21	27.7	37.4	17.3	13.7	932	351	29.8	64.2	8.2	0.0	9.0	1.2	3.0	9.0	32	6.8	440
22-05-21	28.2	36.7	19.5	14.8	946	354	37.1	75.5	9.7	0.0	9.0	1.7	3.8	7.5	27	7.4	447
23-05-21	26.8	36.5	20.3	15.2	962	313	45.2	70.5	13.9	0.4	9.4	1.6	7.2	12.6	45	6.9	454

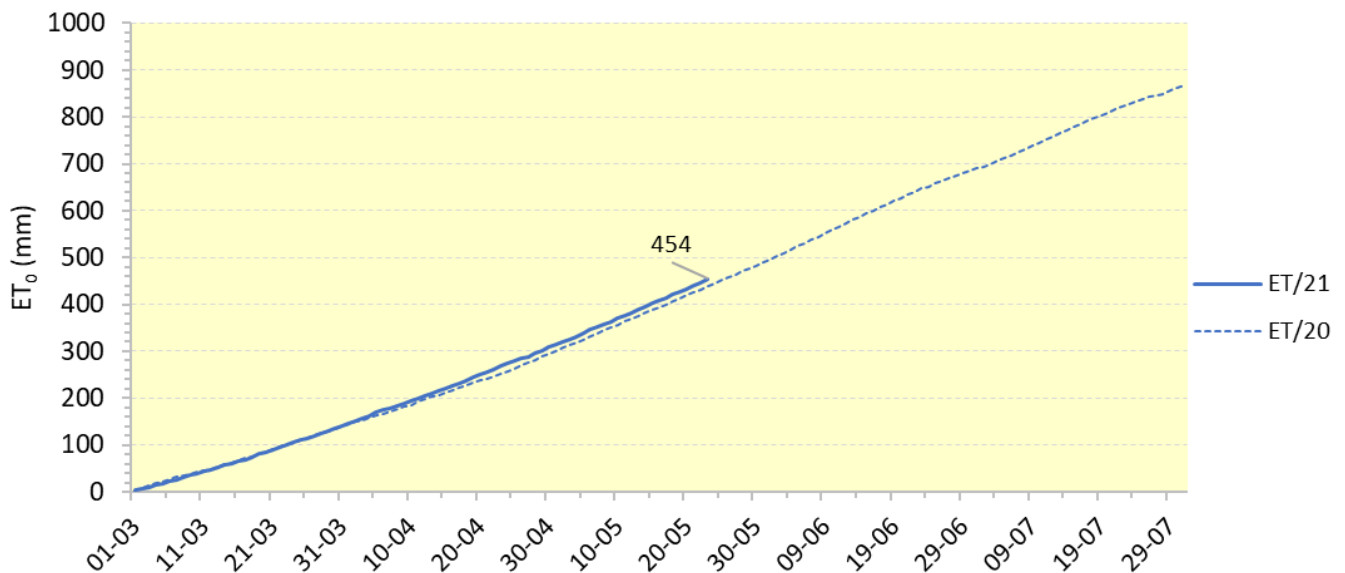
NOTA: Las Unidades Calor y la Evapotranspiración se acumulan a partir del 1º de marzo, para su uso en maíz en el ciclo de primavera.



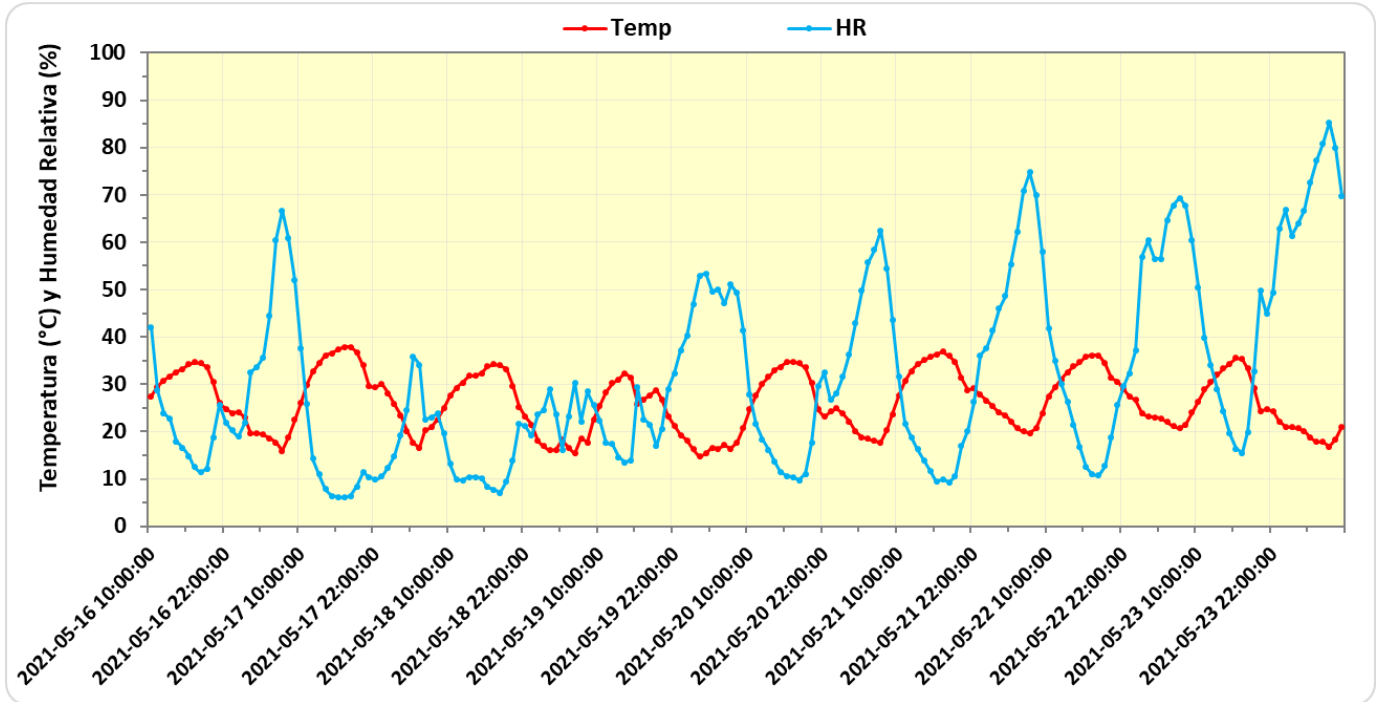
**Unidades calor acumuladas a partir del 1 de marzo
(Umbral de temperaturas: 10 a 30°C)**



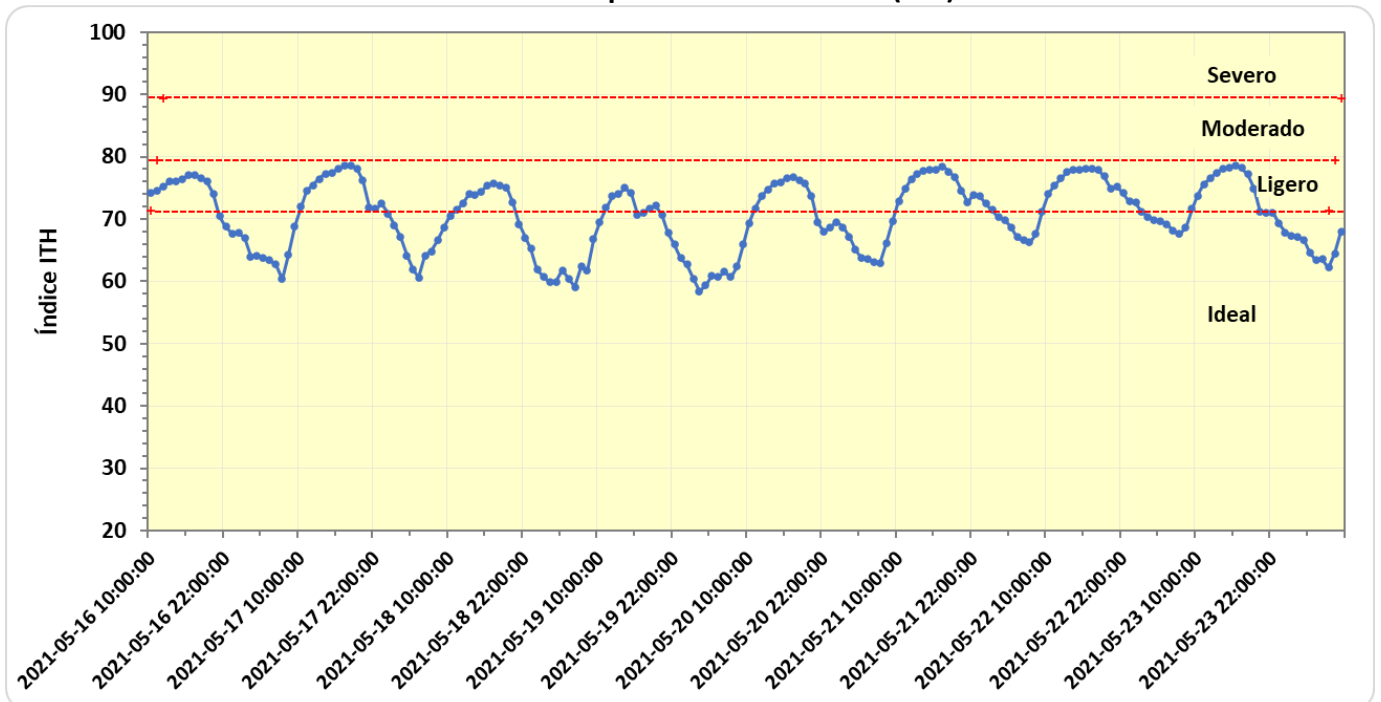
Evapotranspiración (ET₀) acumulada a partir del 1 de marzo



Temperatura y Humedad Relativa (promedio por hora)



Índice de Temperatura – Humedad (ITH)



NOTA: Índice calculado con observaciones promedio de cada hora (puntos en la gráfica)