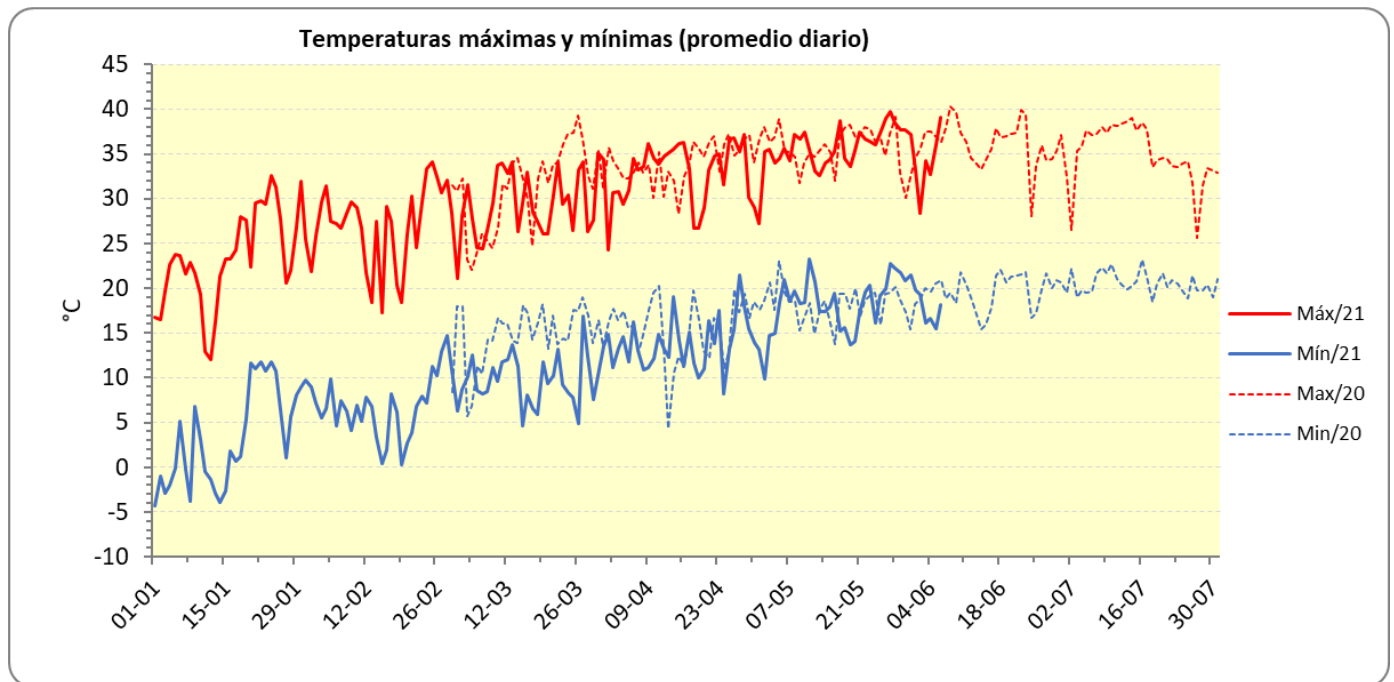


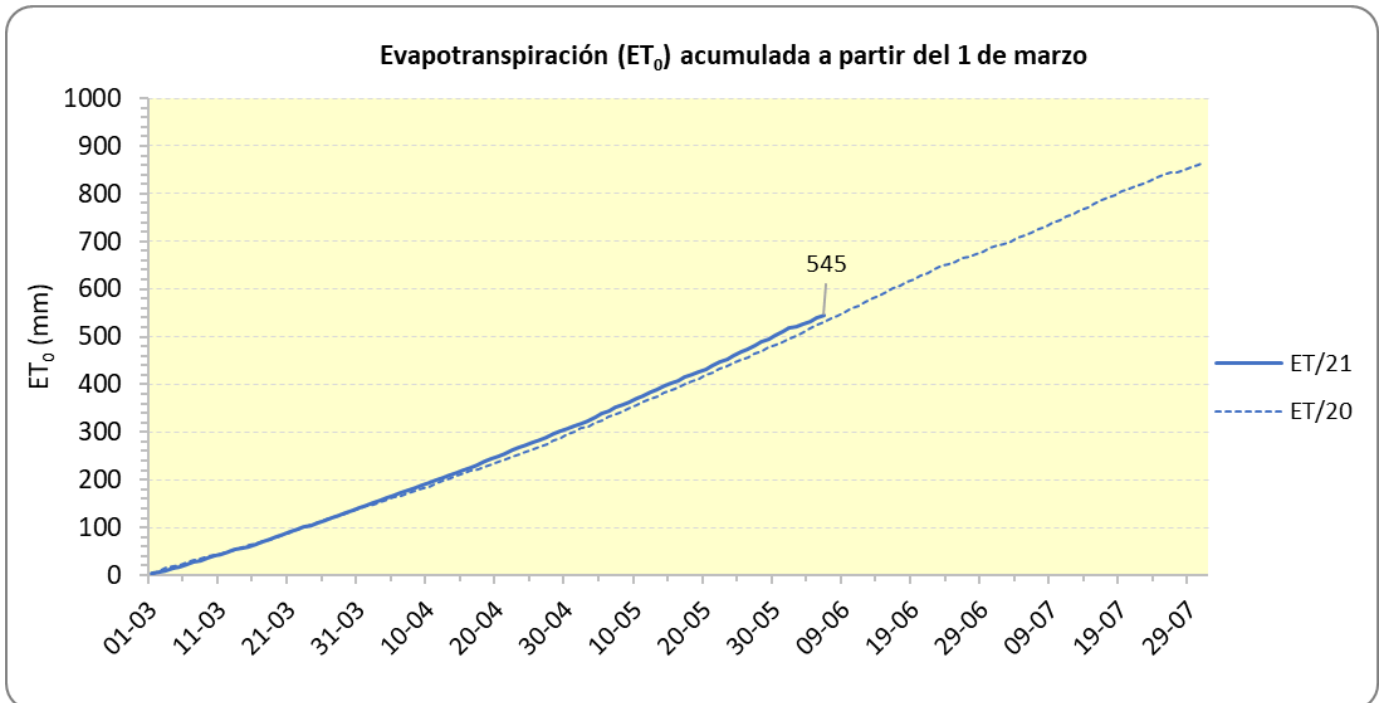
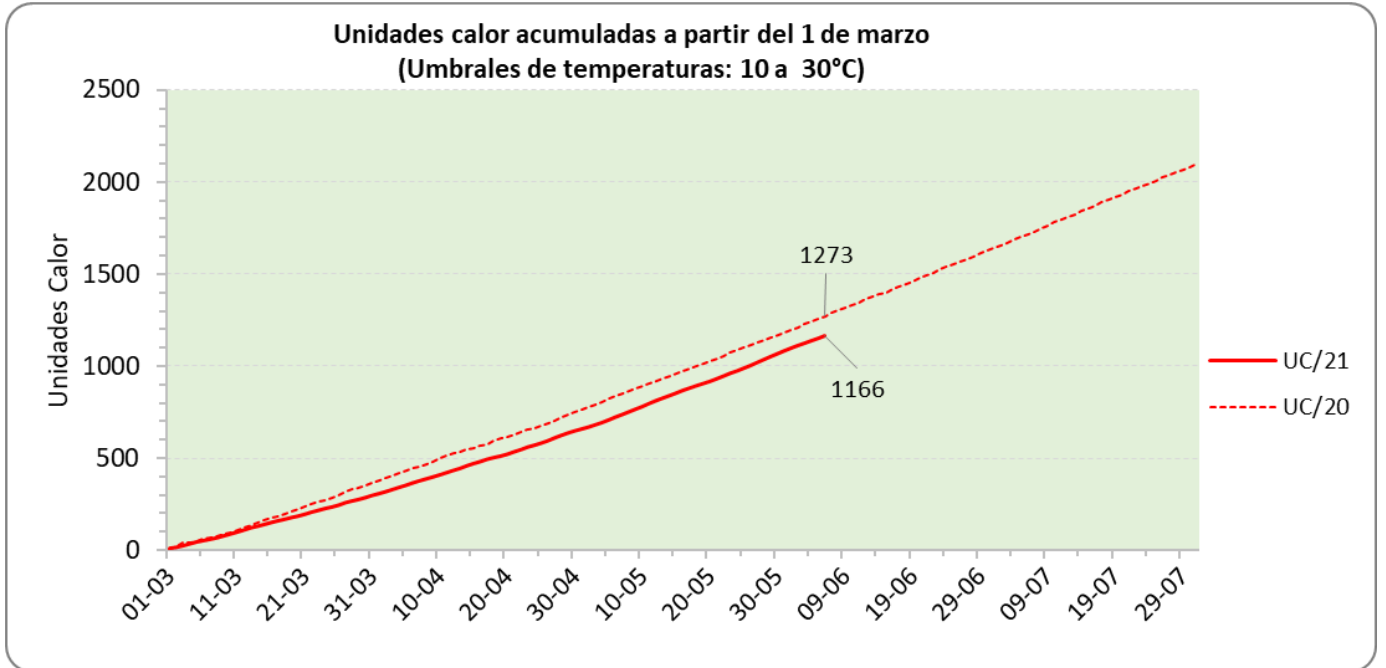
Reporte de clima del 31 de Mayo al 6 de Junio de 2021

Observaciones por día

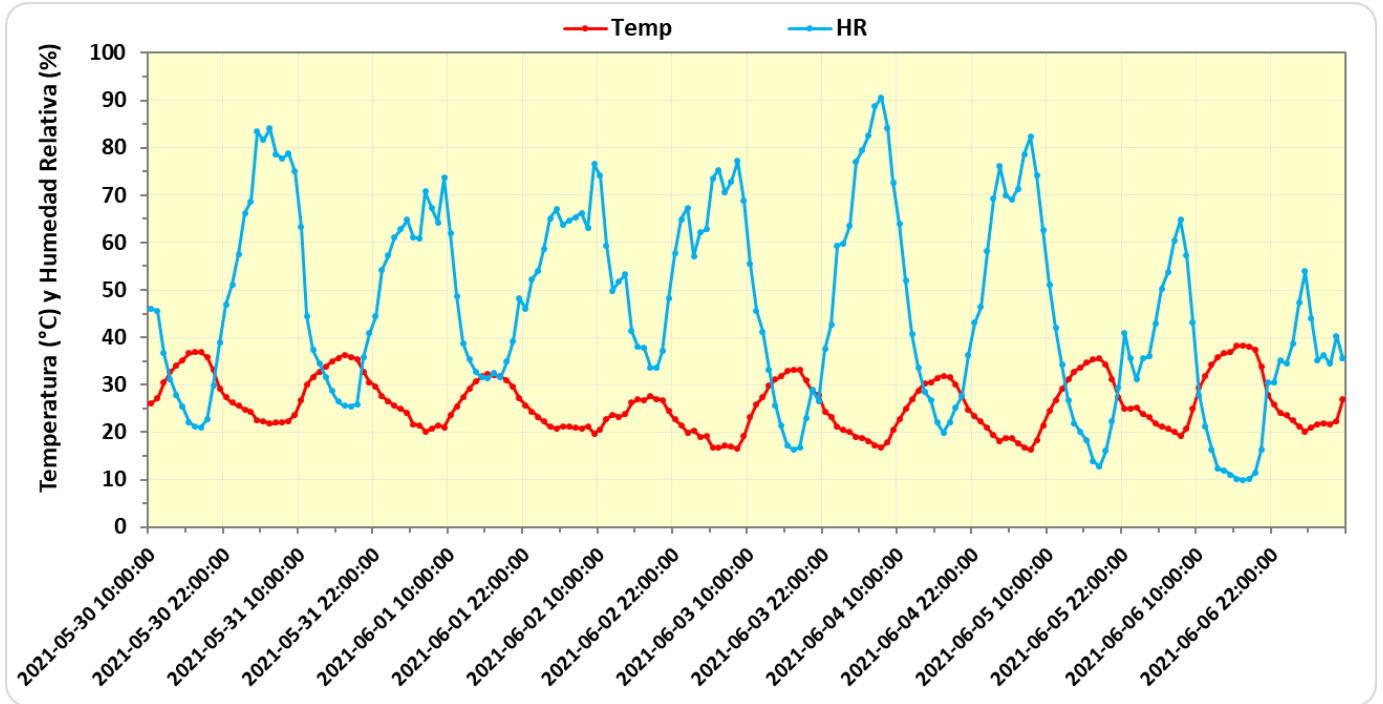
Fecha	Temp ambiente [°C]			Unidades calor [Temp 10 - 30]		Radiación Solar [W/m ²]	Hum relativa [%]			Precipitación [mm]		Vel del viento [m/s]		Vel viento (ráfagas max)		Evapotransp. ET ₀ [mm]	
	Media	Max	Min	Diario	Acum	Media	Media	Max	Min	Diaria	Acum	Media	Max	m/s	km/hr	Diaria	Acum
31-05-21	28.6	37.2	21.4	15.7	1084	343	52.9	90.7	24.1	2.6	12.0	1.3	4.0	7.5	27	6.9	511
01-06-21	26.2	33.2	19.8	14.9	1099	342	50.4	76.3	29.6	0.0	12.0	2.0	5.6	9.5	34	6.9	517
02-06-21	23.2	28.3	19.3	13.8	1112	157	55.2	81.7	31.4	0.0	12.0	0.7	2.0	4.3	15	3.3	521
03-06-21	24.4	34.2	16.1	13.0	1126	323	46.7	78.6	14.1	0.0	12.0	0.8	5.4	10.3	37	5.7	526
04-06-21	24.0	32.7	16.7	13.3	1139	363	52.0	91.2	16.7	0.0	12.0	1.1	3.3	5.7	21	6.4	533
05-06-21	25.6	36.1	15.5	12.7	1152	371	45.7	84.2	11.4	0.0	12.0	0.7	2.9	8.5	31	6.2	539
06-06-21	28.7	39.1	18.2	14.1	1166	370	30.4	71.9	8.3	0.0	12.0	0.6	2.1	4.1	15	6.3	545

NOTA: Las Unidades Calor y la Evapotranspiración se acumulan a partir del 1º de marzo, para su uso en maíz en el ciclo de primavera.

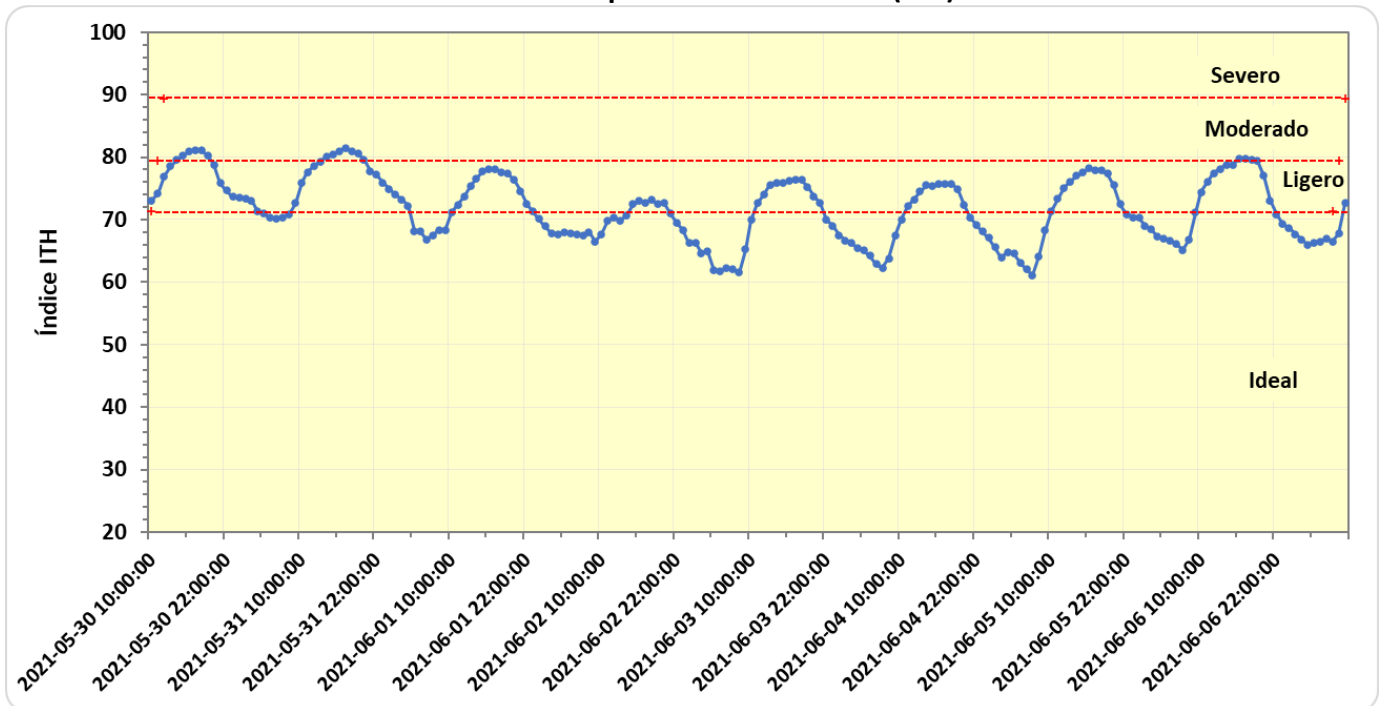




Temperatura y Humedad Relativa (promedio por hora)



Índice de Temperatura – Humedad (ITH)



NOTA: Índice calculado con observaciones promedio de cada hora (puntos en la gráfica)