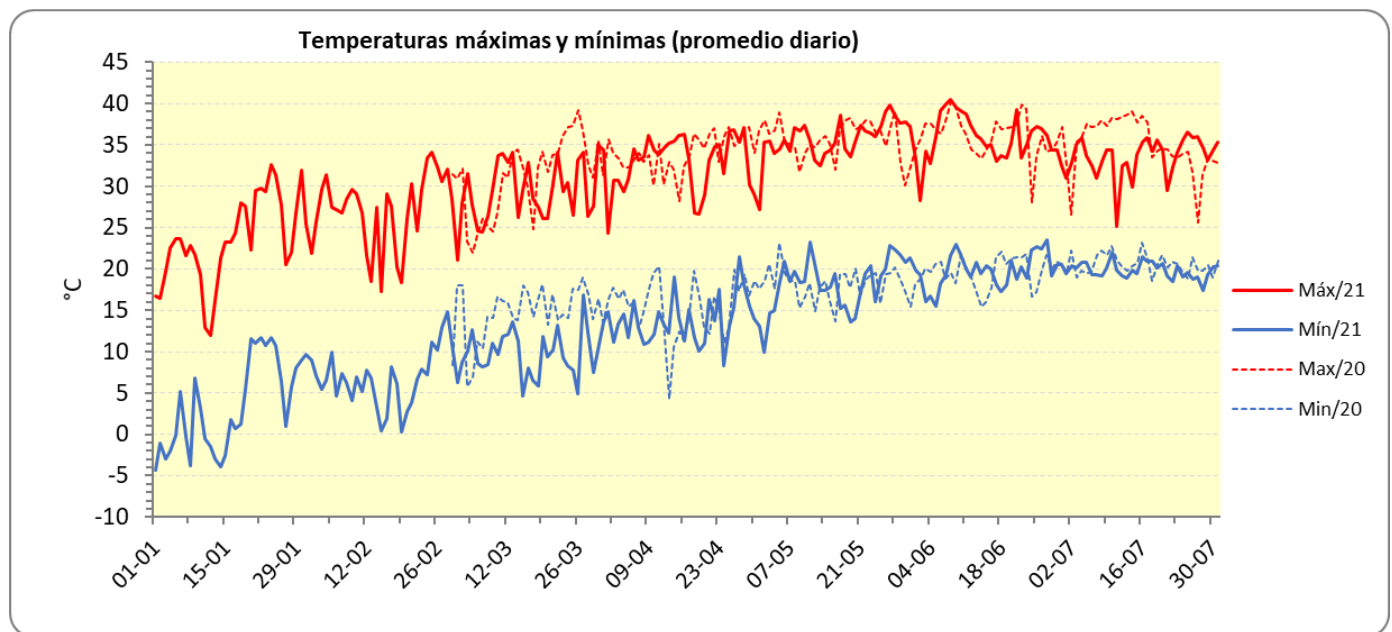


Reporte de clima del 26 de Julio al 1 de Agosto de 2021

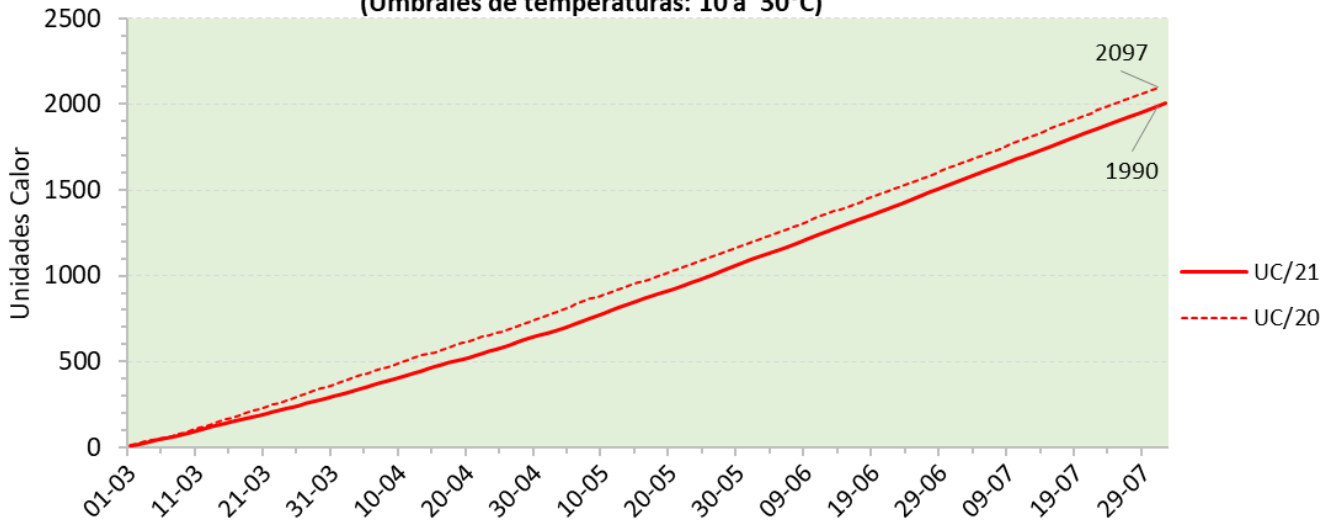
Observaciones por día

Fecha	Temp ambiente [°C]			Unidades calor [Temp 10 - 30]		Radiación Solar [W/m ²]	Hum relativa [%]			Precipitación [mm]		Vel del viento [m/s]		Vel viento (ráfagas max)		Evapotransp. ET ₀ [mm]	
	Media	Max	Min	Diario	Acum	Media	Media	Max	Min	Diaria	Acum	Media	Max	m/s	km/hr	Diaria	Acum
26-07-21	27.6	35.9	18.8	14.4	1917	371	41.6	77.1	12.1	0.0	56.8	1.0	2.1	5.2	19	6.6	855
27-07-21	27.9	36.0	19.0	14.5	1931	362	42.8	78.9	18.7	0.0	56.8	1.3	3.3	5.9	21	6.9	862
28-07-21	26.6	34.7	17.4	13.7	1945	364	43.8	76.8	18.0	0.0	56.8	1.4	5.3	7.7	28	6.8	869
29-07-21	25.7	33.1	19.3	14.7	1960	335	52.0	82.8	24.8	0.6	57.4	1.6	4.6	8.4	30	6.6	875
30-07-21	26.5	34.4	20.3	15.1	1975	316	59.1	86.2	27.3	0.8	58.2	1.3	3.0	5.8	21	6.1	881
31-07-21	28.0	35.4	20.4	15.2	1990	361	49.9	82.3	25.0	0.0	58.2	1.0	2.4	4.8	17	6.6	888
01-08-21	28.2	35.8	21.2	15.6	2005	341	48.3	83.9	25.7	1.2	59.4	1.4	4.3	8.5	31	6.7	895

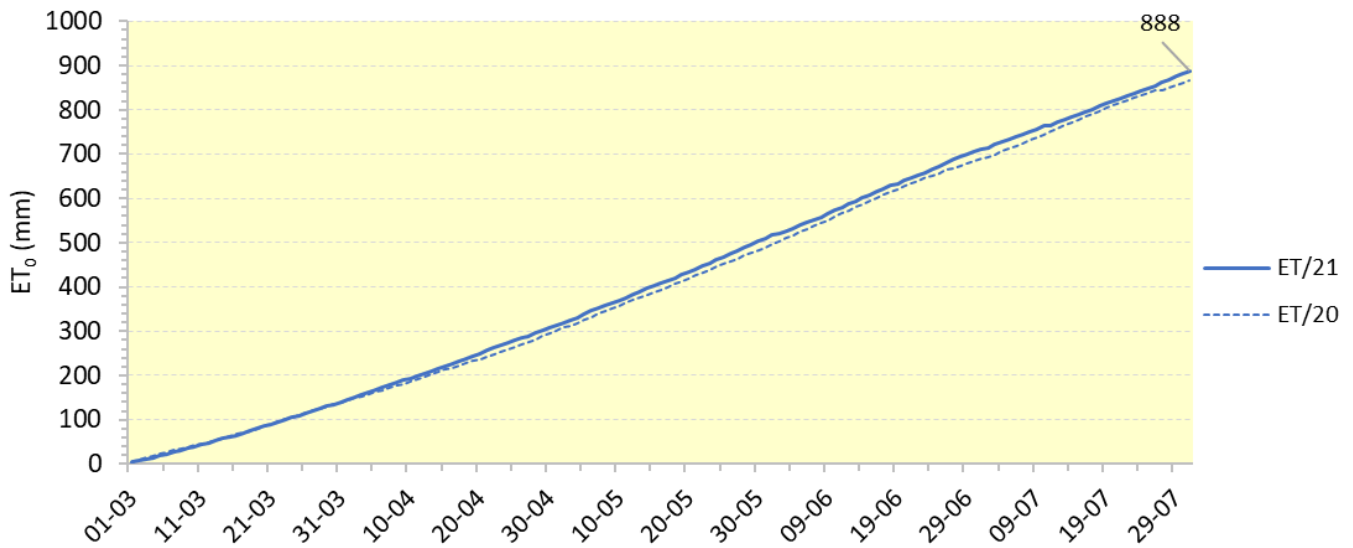
NOTA: Las Unidades Calor y la Evapotranspiración se acumulan a partir del 1º de marzo, para su uso en maíz en el ciclo de primavera.



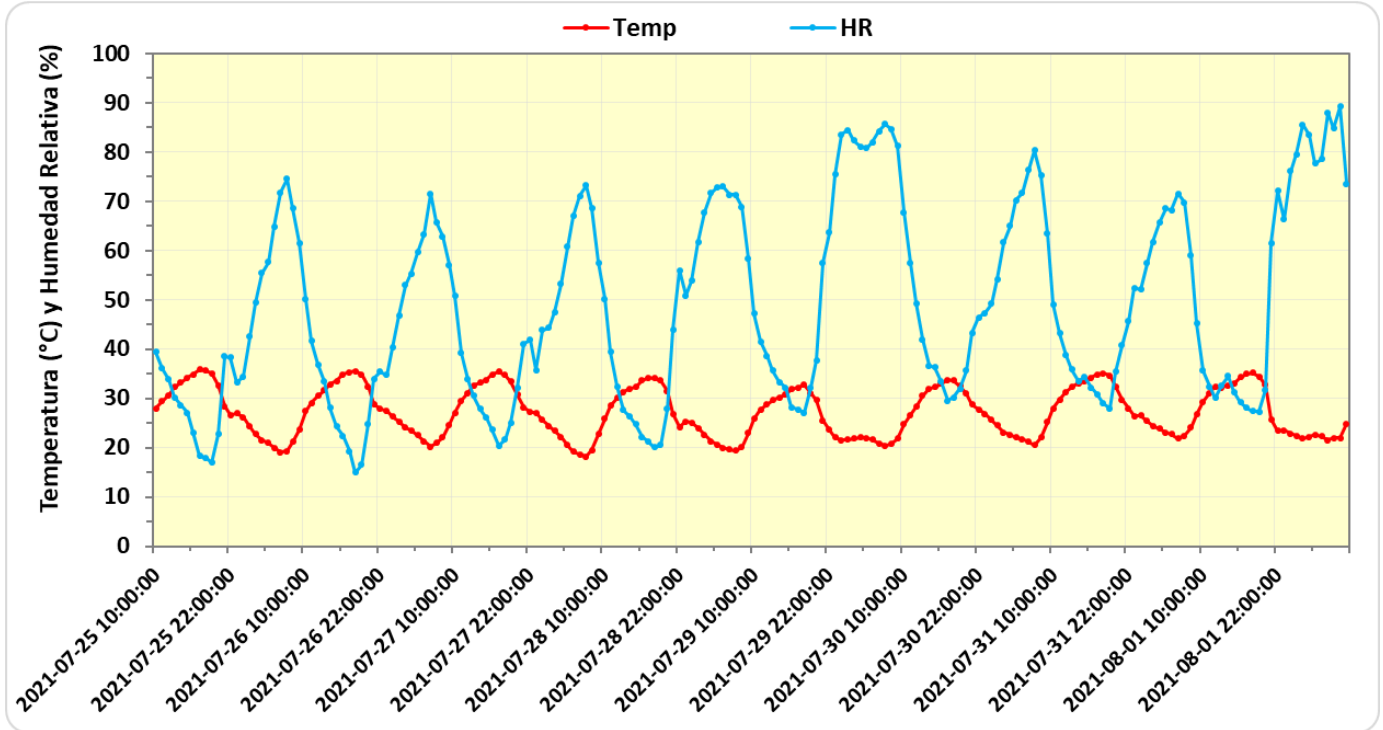
**Unidades calor acumuladas a partir del 1 de marzo
(Umbral de temperaturas: 10 a 30°C)**



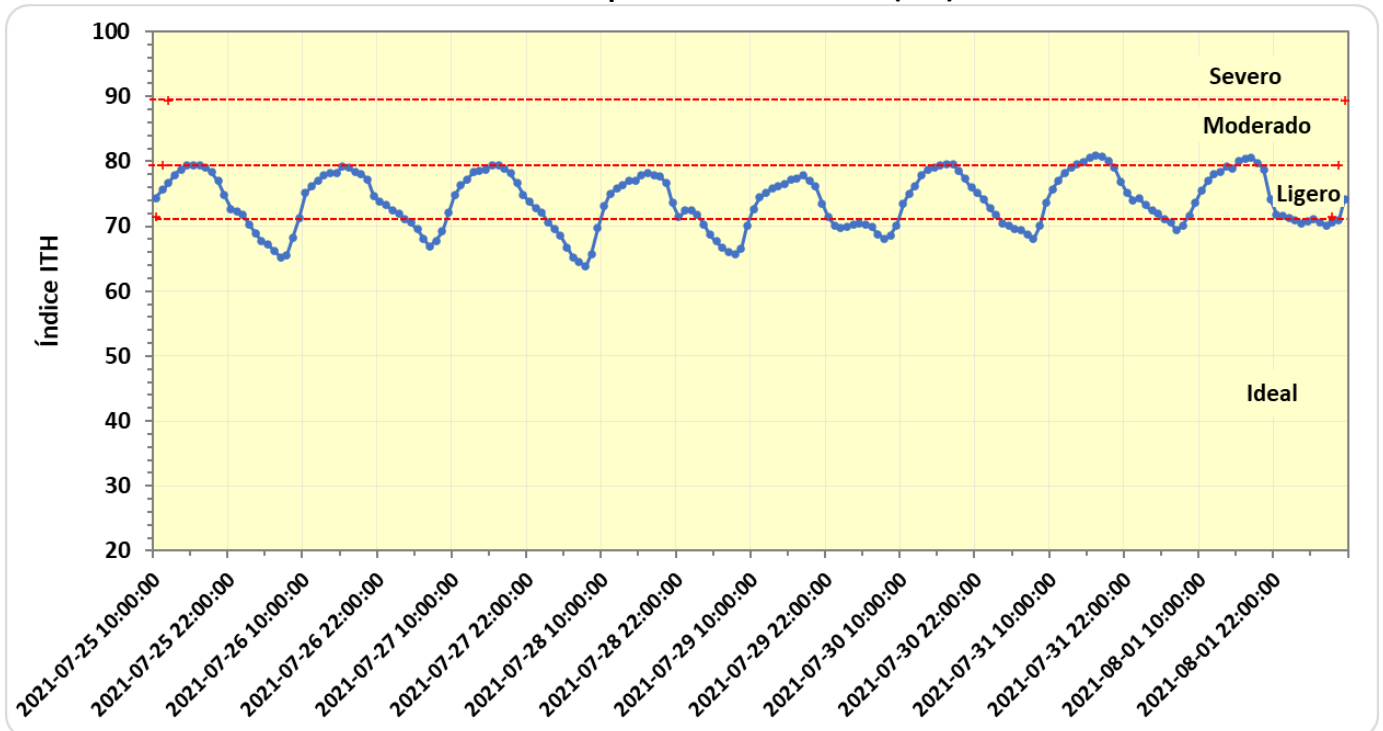
Evapotranspiración (ET₀) acumulada a partir del 1 de marzo



Temperatura y Humedad Relativa (promedio por hora)



Índice de Temperatura – Humedad (ITH)



NOTA: Índice calculado con observaciones promedio de cada hora (puntos en la gráfica)