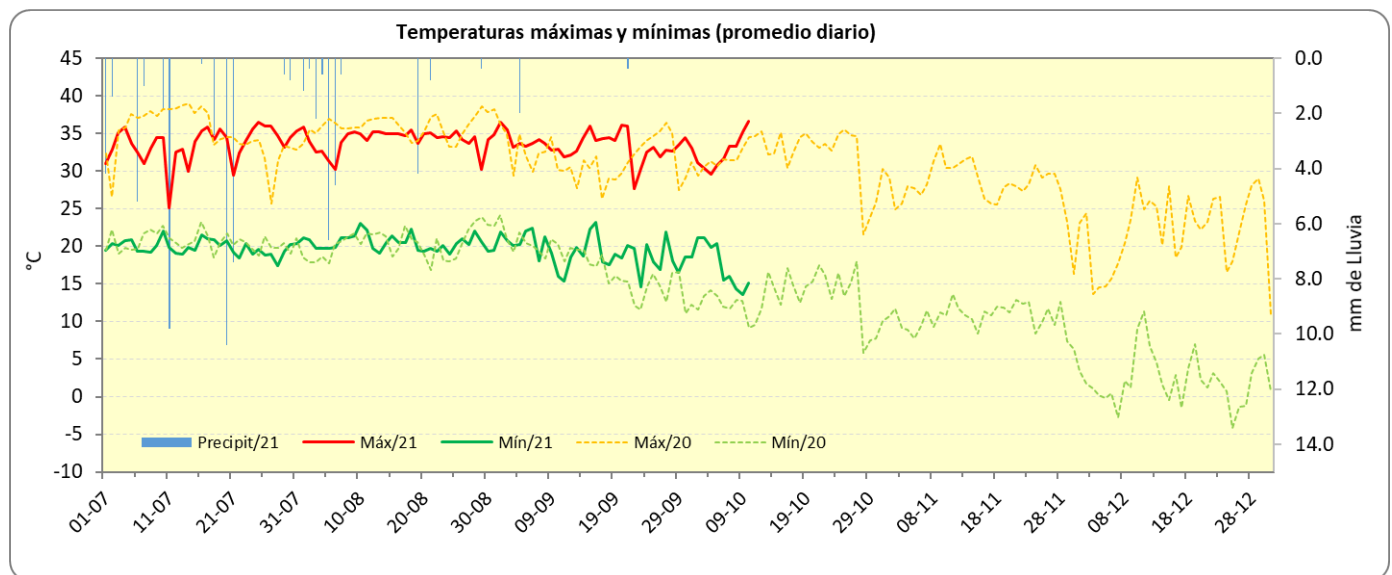


## Reporte de clima del 4 al 10 de Octubre de 2021

### Observaciones por día

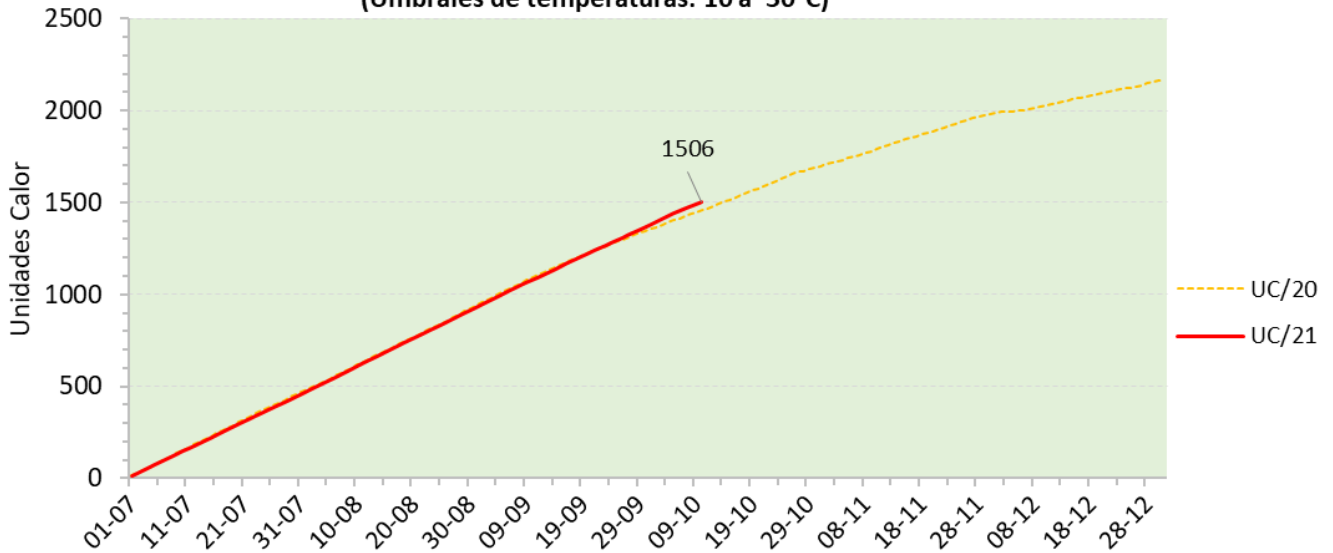
| Fecha    | Temp ambiente [°C] |      |      | Unidades calor [Temp 10 - 30] |      | Radiación Solar [W/m <sup>2</sup> ] | Hum relativa [%] |      |      | Precipitación [mm] |      | Vel del viento [m/s] |     | Vel viento (ráfagas max) |       | Evapotransp. ET <sub>0</sub> [mm] |      |
|----------|--------------------|------|------|-------------------------------|------|-------------------------------------|------------------|------|------|--------------------|------|----------------------|-----|--------------------------|-------|-----------------------------------|------|
|          | Media              | Max  | Min  | Diario                        | Acum | Media                               | Media            | Max  | Min  | Diaria             | Acum | Media                | Max | m/s                      | km/hr | Diaria                            | Acum |
| 04-10-21 | 23.5               | 29.6 | 19.9 | 14.7                          | 1429 | 166                                 | 62.3             | 78.9 | 39.0 | 0.0                | 82.2 | 0.6                  | 2.5 | 5.3                      | 19    | 3.0                               | 536  |
| 05-10-21 | 24.4               | 30.7 | 20.3 | 15.2                          | 1444 | 230                                 | 53.3             | 73.2 | 29.2 | 0.0                | 82.2 | 1.4                  | 3.2 | 6.5                      | 23    | 4.5                               | 540  |
| 06-10-21 | 23.3               | 31.6 | 15.5 | 12.7                          | 1457 | 267                                 | 40.9             | 61.6 | 25.8 | 0.0                | 82.2 | 0.9                  | 2.3 | 5.4                      | 19    | 4.4                               | 545  |
| 07-10-21 | 24.0               | 33.2 | 16.0 | 13.0                          | 1470 | 270                                 | 36.1             | 56.5 | 16.6 | 0.0                | 82.2 | 0.8                  | 3.3 | 8.1                      | 29    | 4.4                               | 549  |
| 08-10-21 | 23.5               | 33.2 | 14.3 | 12.2                          | 1482 | 277                                 | 35.0             | 62.4 | 11.5 | 0.0                | 82.2 | 0.7                  | 2.6 | 5.8                      | 21    | 4.2                               | 553  |
| 09-10-21 | 24.2               | 35.2 | 13.6 | 11.8                          | 1494 | 272                                 | 32.4             | 57.3 | 14.0 | 0.0                | 82.2 | 0.4                  | 1.2 | 3.1                      | 11    | 3.7                               | 557  |
| 10-10-21 | 25.7               | 36.7 | 15.1 | 12.6                          | 1506 | 262                                 | 34.4             | 57.8 | 15.1 | 0.0                | 82.2 | 0.3                  | 1.4 | 4.2                      | 15    | 3.6                               | 561  |

NOTA: Las Unidades Calor y la Evapotranspiración se acumulan a partir del 1º de julio, para su uso en maíz en el ciclo de verano.

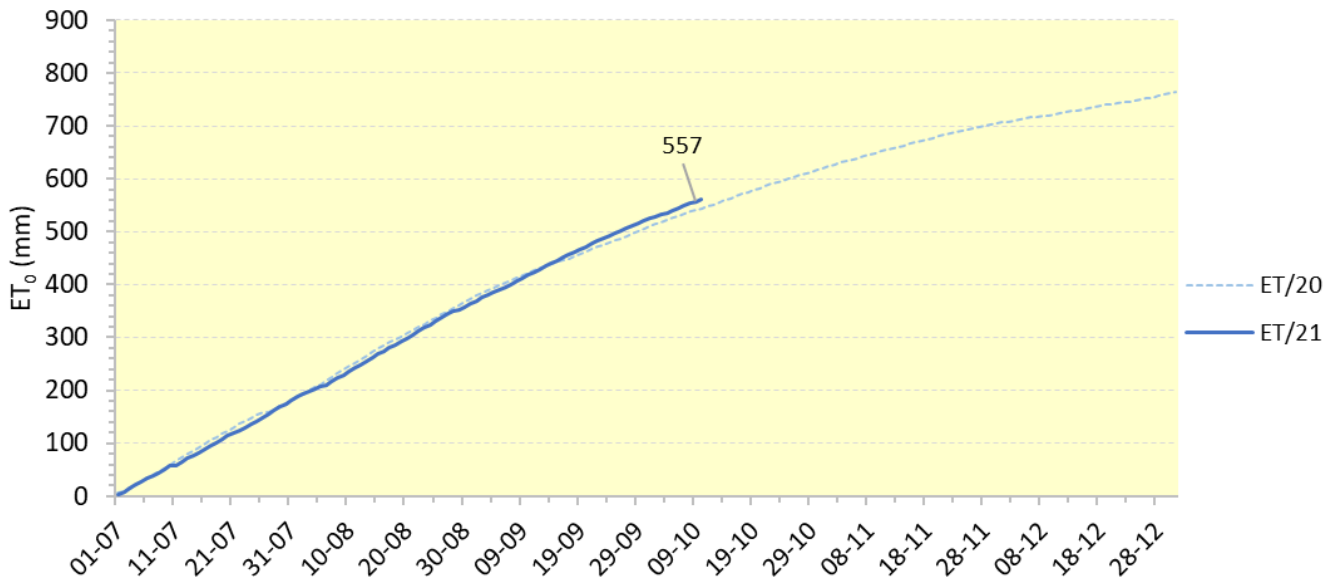


NOTA: Datos a partir del 1º de julio, para su uso en maíz en el ciclo de verano.

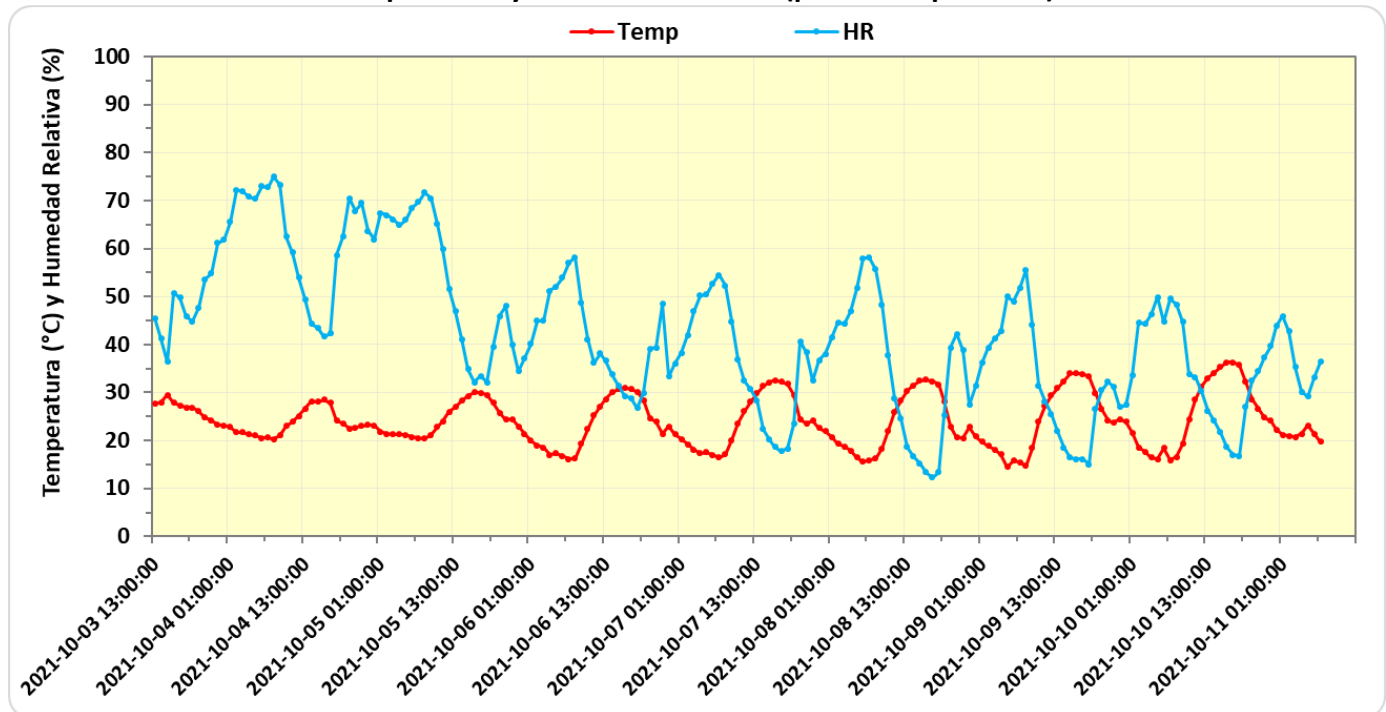
**Unidades calor acumuladas a partir del 1 de marzo  
(Umbral de temperaturas: 10 a 30°C)**



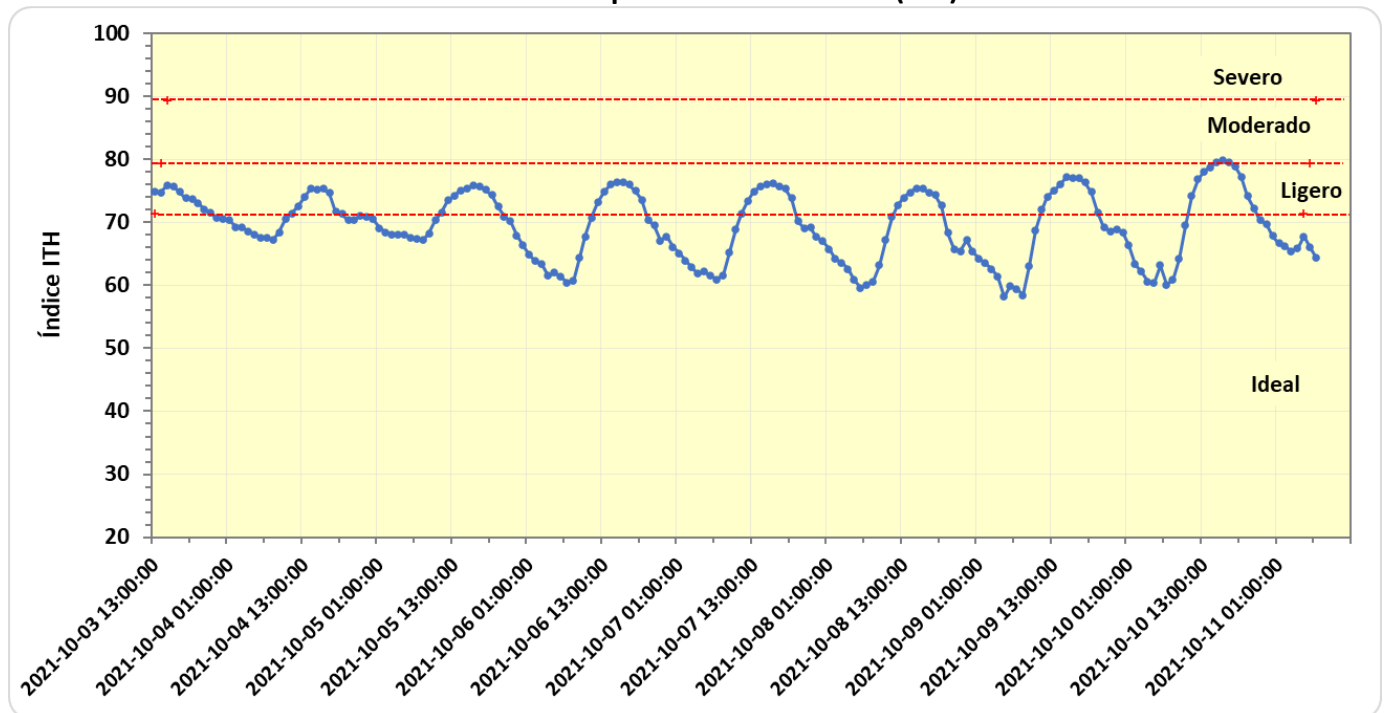
**Evapotranspiración (ET<sub>0</sub>) acumulada a partir del 1 de marzo**



### Temperatura y Humedad Relativa (promedio por hora)



### Índice de Temperatura – Humedad (ITH)



NOTA: Índice calculado con observaciones promedio de cada hora (puntos en la gráfica), durante el periodo de la semana indicada