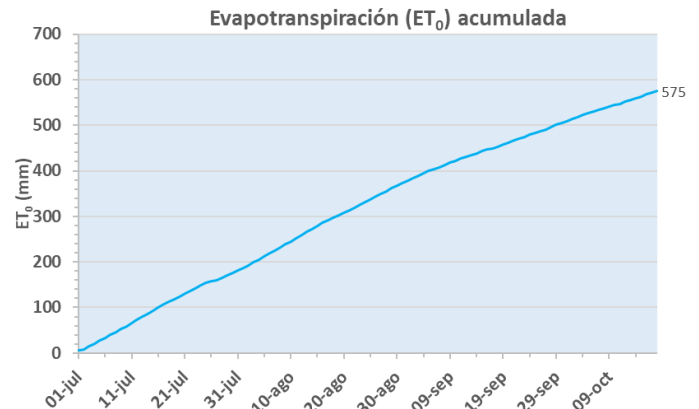
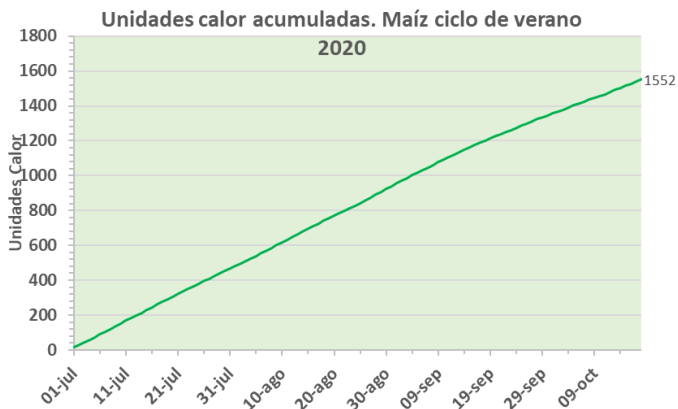


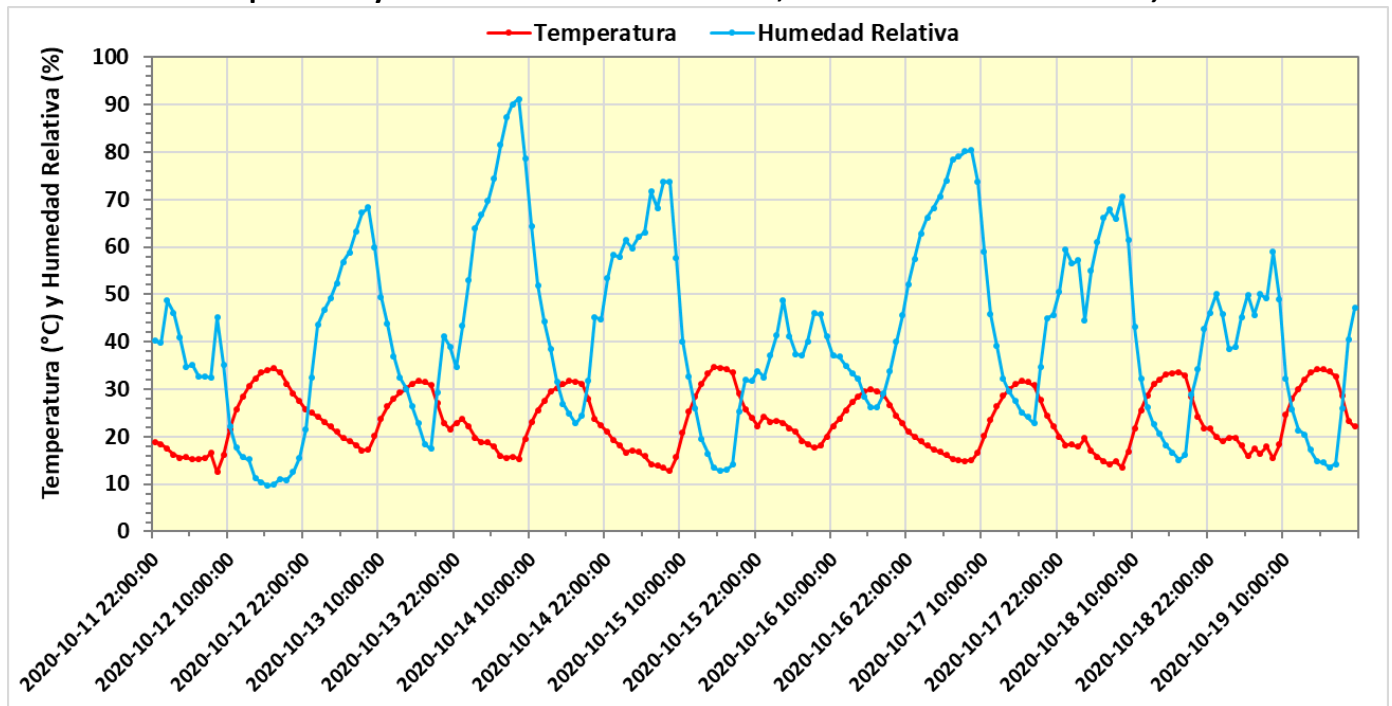
Reporte de clima del 12 al 18 de Octubre, 2020

Observaciones por hora, del 12 al 18 de Octubre, 2020

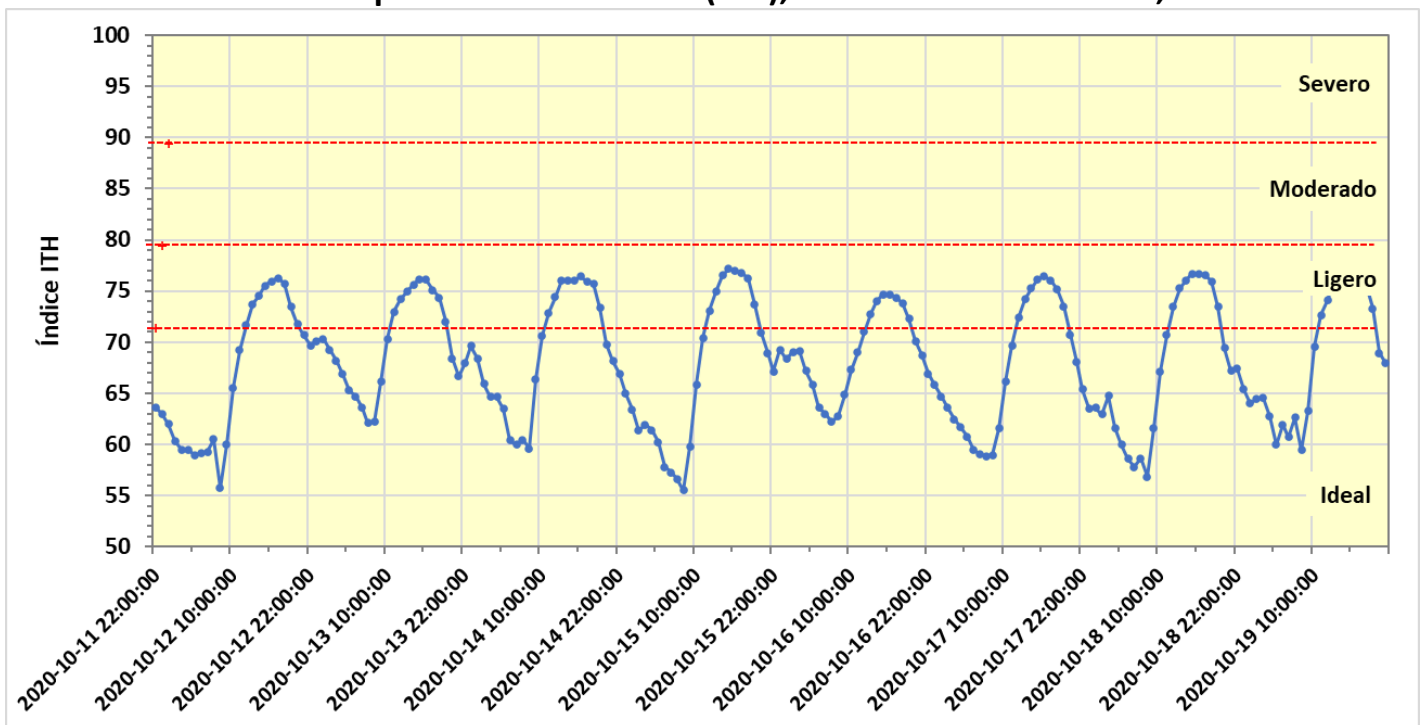
Día	Fecha	Temp ambiente [°C]			Unidades calor Maíz (10 - 30)		Radiación Solar [W/m2]	Hum relativa [%]			Precipitación [mm]		Vel del viento [m/s]		Vel viento (ráfagas max)		Evapotransp. - ET ₀ [mm]	
		Media	Max	Min	Diario	Acum	Media	Media	Max	Min	Diaria	Acum	Media	Max	m/s	km/hr	Diaria	Acum
L	12-oct	23.7	35.3	11.7	10.8	1478	251	25.0	58.8	9.0	0.0	149.6	0.7	2.8	6.6	24	3.9	551
M	13-oct	24.3	32.2	16.5	13.3	1491	247	43.0	69.6	14.9	0.0	149.6	1.2	2.8	5.9	21	4.5	556
M	14-oct	23.1	32.4	14.5	12.3	1504	248	55.0	94.1	21.8	0.0	149.6	0.4	1.6	3.1	11	3.6	559
J	15-oct	23.2	35.2	12.2	11.1	1515	248	41.4	79.1	11.5	0.0	149.6	0.3	2.5	4.4	16	3.3	563
V	16-oct	23.6	30.4	17.1	13.6	1528	243	38.7	59.6	25.2	0.0	149.6	1.9	4.2	9.4	34	5.0	568
S	17-oct	22.1	32.4	14.7	12.4	1541	245	53.1	81.3	21.1	0.0	149.6	0.8	2.1	4.0	14	3.9	572
D	18-oct	23.0	34.5	12.5	11.3	1552	243	42.5	74.8	14.1	0.0	149.6	0.3	1.7	3.2	12	3.1	575



Promedios de Temperatura y Humedad Relativa cada hora, del 12 al 18 de Octubre, 2020



Índice de Temperatura – Humedad (ITH), del 12 al 18 de Octubre, 2020



NOTA: Índice calculado con observaciones cada hora (puntos en la gráfica)