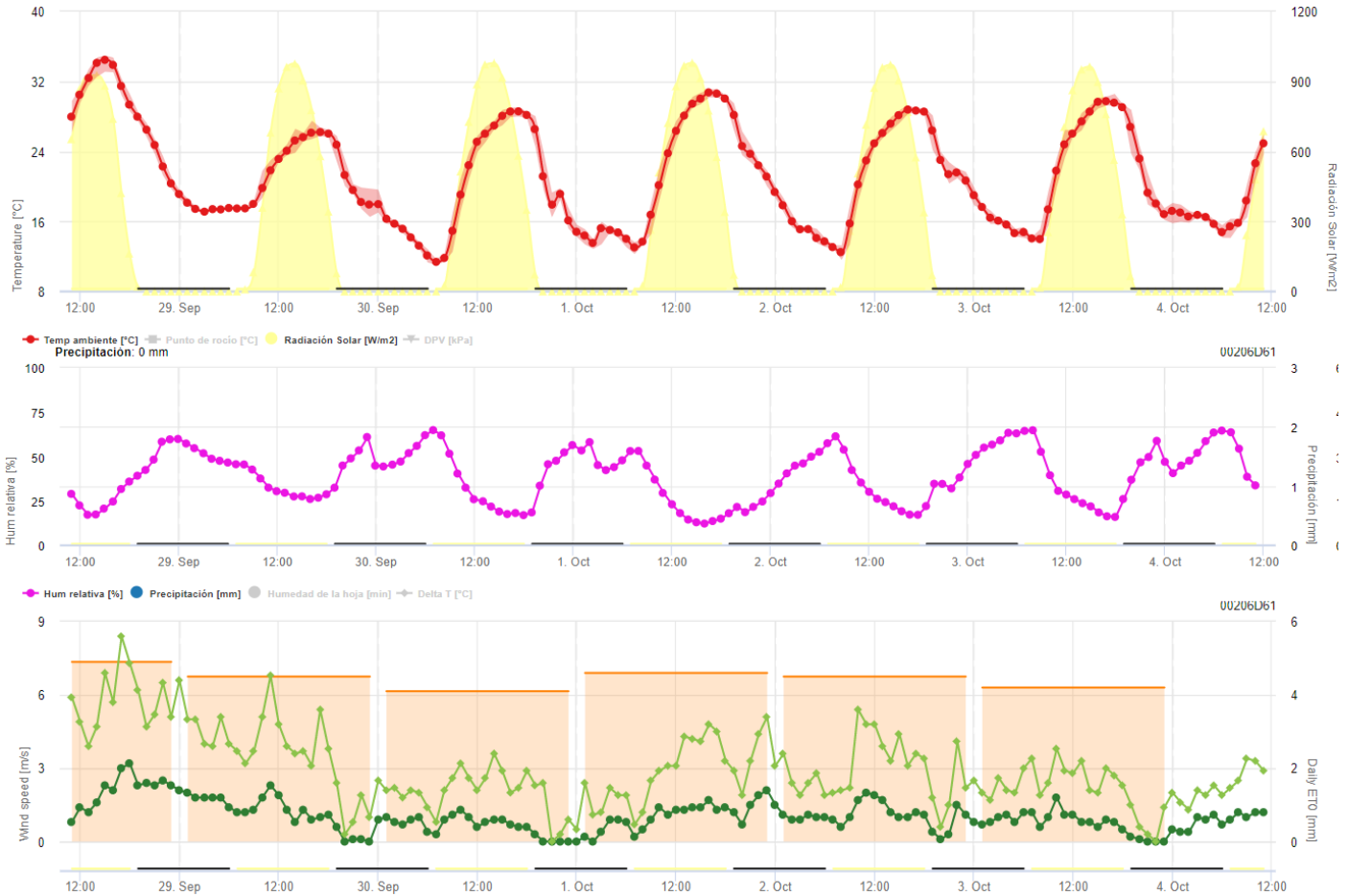
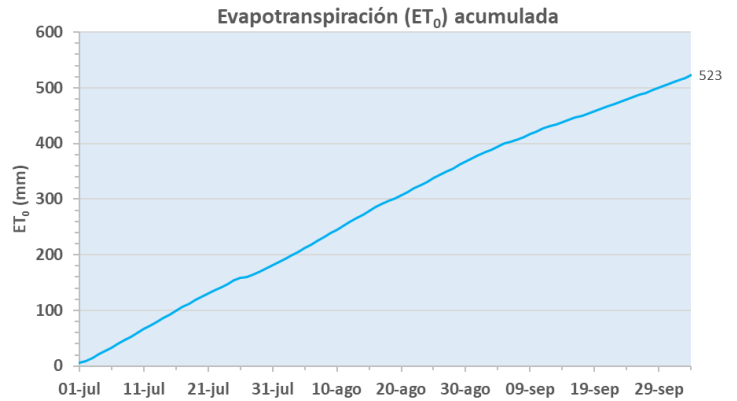
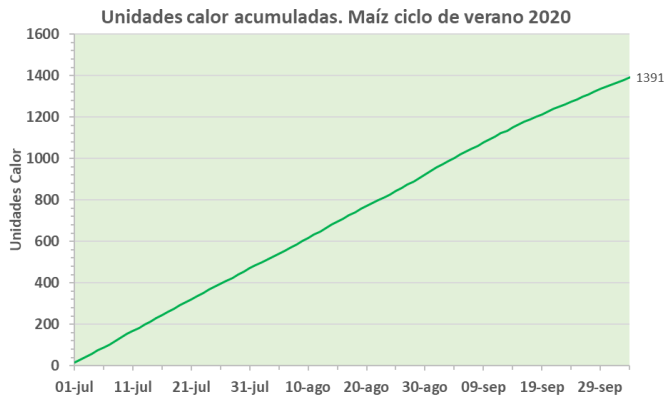


Reporte de clima del 28 de Septiembre al 4 de Octubre, 2020

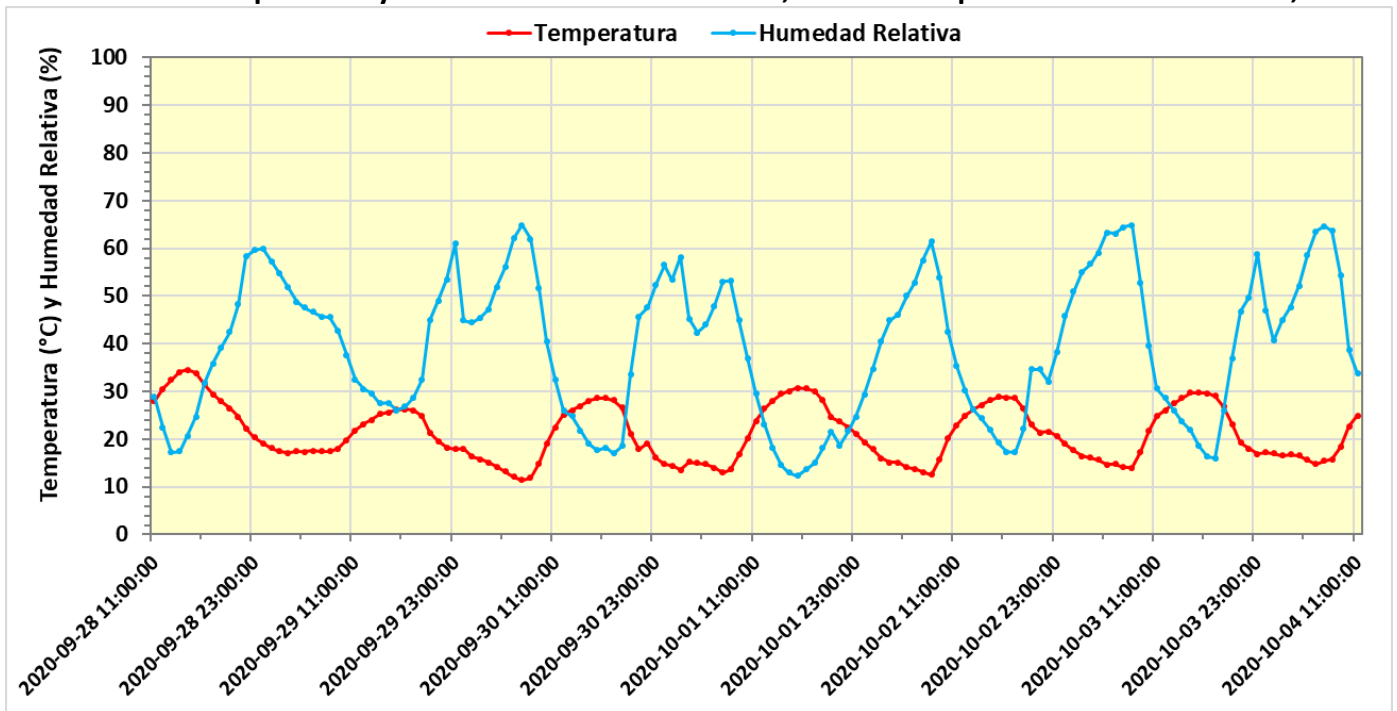
Día	Fecha	Temp ambiente [°C]			Unidades calor Maíz (10 - 30)		Radiación Solar [W/m2]	Hum relativa [%]			Precipitación [mm]		Vel del viento [m/s]		Vel viento (ráfagas max)		Evapotransp. - ET ₀ [mm]	
		Media	Max	Min	Diario	Acum	Media	Media	Max	Min	Diaria	Acum	Media	Max	m/s	km/hr	Diaria	Acum
L	28-sep	24.5	35.0	16.4	13.2	1323	252	40.5	60.5	14.7	0.0	149.6	1.2	4.0	8.4	30	4.9	496
M	29-sep	20.7	27.5	16.5	12.0	1335	276	42.0	69.6	23.7	0.0	149.6	1.2	3.3	6.8	24	4.5	501
M	30-sep	19.9	29.1	11.1	10.1	1345	295	39.4	67.4	15.4	0.0	149.6	0.6	1.8	3.6	13	4.1	505
J	01-oct	21.5	31.1	12.3	11.1	1357	293	32.5	63.7	10.4	0.0	149.6	1.0	2.5	5.1	18	4.6	509
V	02-oct	20.9	29.3	11.6	10.5	1367	290	36.1	64.1	16.2	0.0	149.6	1.1	2.6	5.4	19	4.5	514
S	03-oct	21.3	30.6	13.4	11.7	1379	286	42.3	68.8	15.0	0.0	149.6	0.7	2.2	3.8	14	4.2	518
D	04-oct	22.4	31.3	14.1	12.1	1391	277	37.6	70.9	11.6	0.0	149.6	1.1	3.0	5.3	19	4.6	523

Observaciones por hora, del 28 de Septiembre al 4 de Octubre, 2020

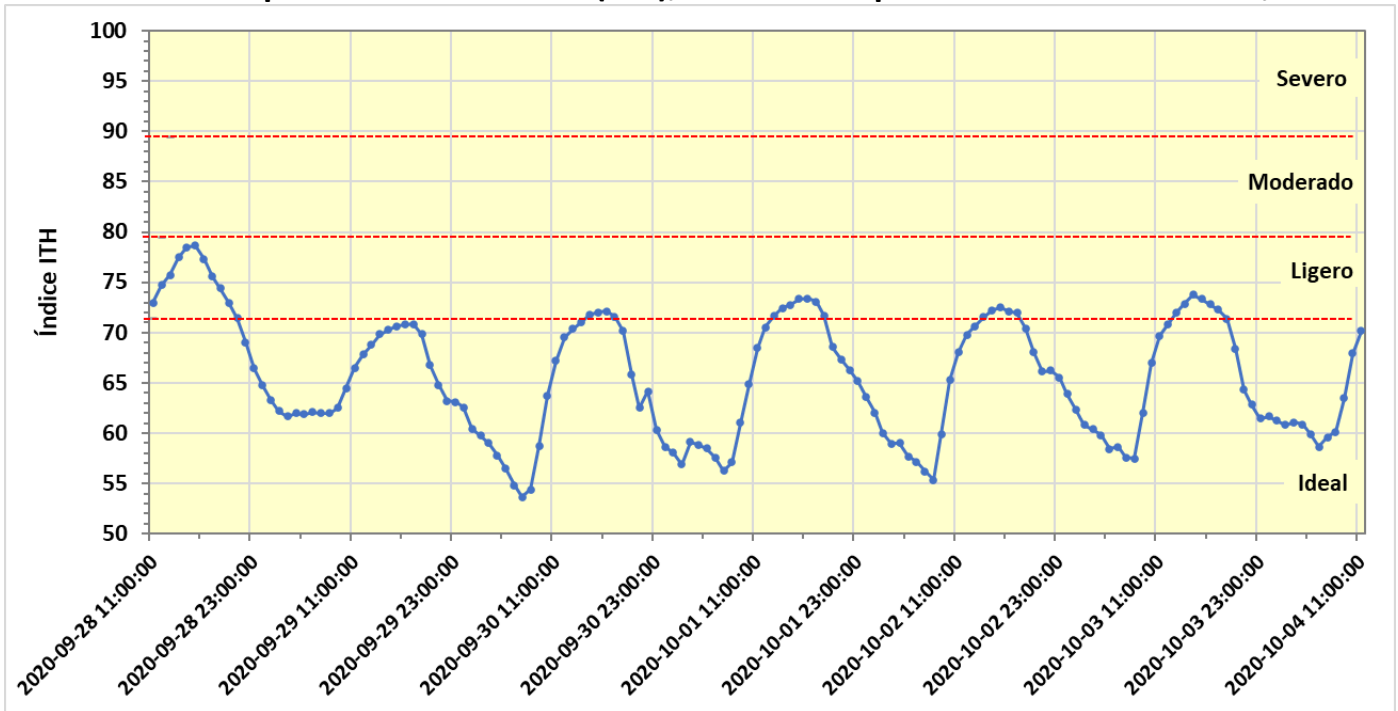




Promedios de Temperatura y Humedad Relativa cada hora, del 28 de Septiembre al 4 de Octubre, 2020



Índice de Temperatura – Humedad (ITH), del 28 de Septiembre al 4 de Octubre, 2020



NOTA: Índice calculado con observaciones cada hora (puntos en la gráfica)