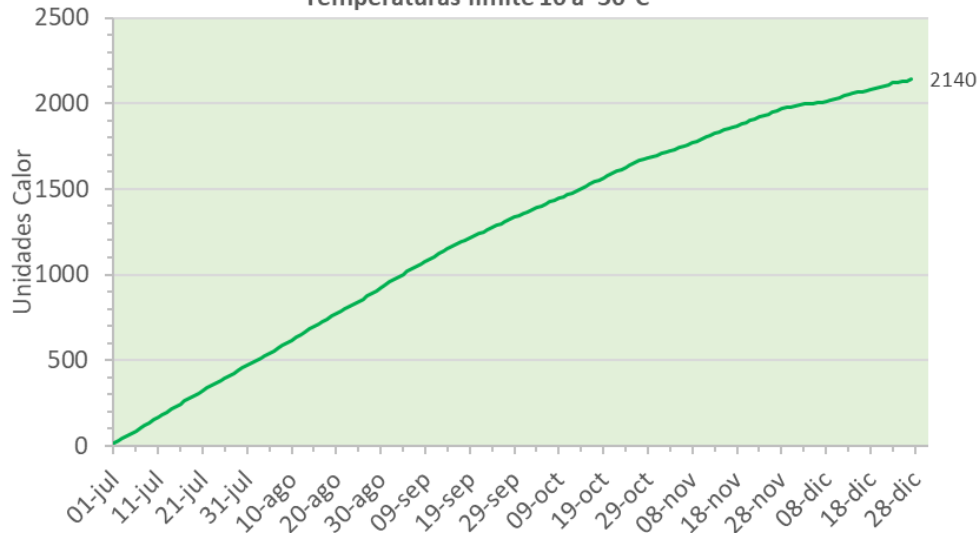


## Reporte de clima del 21 al 27 Dic, 2020

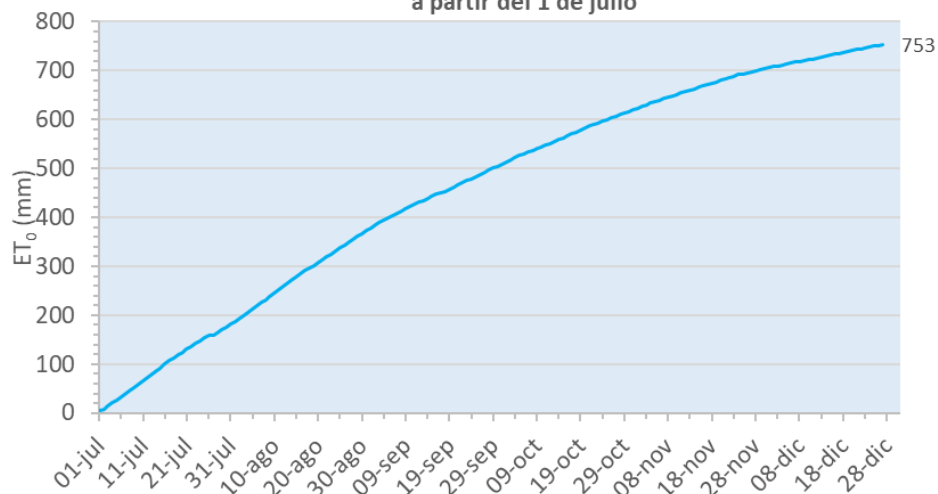
### Observaciones por hora

Día	Fecha	Temp ambiente [°C]			Unidades calor Maíz (10 - 30)		Horas Frío ≤ 7.0° C		Radiación Solar [W/m2]	Hum relativa [%]			Precipitación [mm]		Vel del viento [m/s]		Vel viento (ráfagas max)		Evapotransp. ET <sub>0</sub> [mm]	
		Media	Max	Min	Diario	Acum	Diario	Acum	Media	Media	Max	Min	Diaria	Acum	Media	Max	m/s	km/hr	Diaria	Acum
L	21-dic	11.7	23.2	1.2	6.6	2102	10.5	172.5	164	41.6	72.9	19.2	0.0	149.6	0.3	2.0	3.7	13	1.6	743
M	22-dic	13.8	26.4	3.2	8.2	2111	4.0	176.5	152	48.6	86.9	13.3	0.0	149.6	0.4	1.3	2.7	10	1.7	745
M	23-dic	13.8	26.6	2.0	8.3	2119	7.5	184.0	164	37.6	79.0	9.8	0.0	149.6	0.3	1.7	3.3	12	1.7	746
J	24-dic	9.8	16.6	0.7	3.3	2122	2.5	186.5	159	22.0	38.2	7.2	0.0	149.6	0.9	2.3	5.1	18	2.0	748
V	25-dic	6.8	18.0	-4.1	4.0	2126	15.0	201.5	162	29.4	58.9	12.6	0.0	149.6	0.7	2.1	4.2	15	1.8	750
S	26-dic	10.0	21.8	-1.4	5.9	2132	9.5	211.0	163	27.3	63.6	11.5	0.0	149.6	0.3	1.5	2.5	9	1.5	752
D	27-dic	11.2	25.5	-1.2	7.8	2140	11.5	222.5	166	35.9	74.5	12.2	0.0	149.6	0.3	1.7	3.2	12	1.7	753

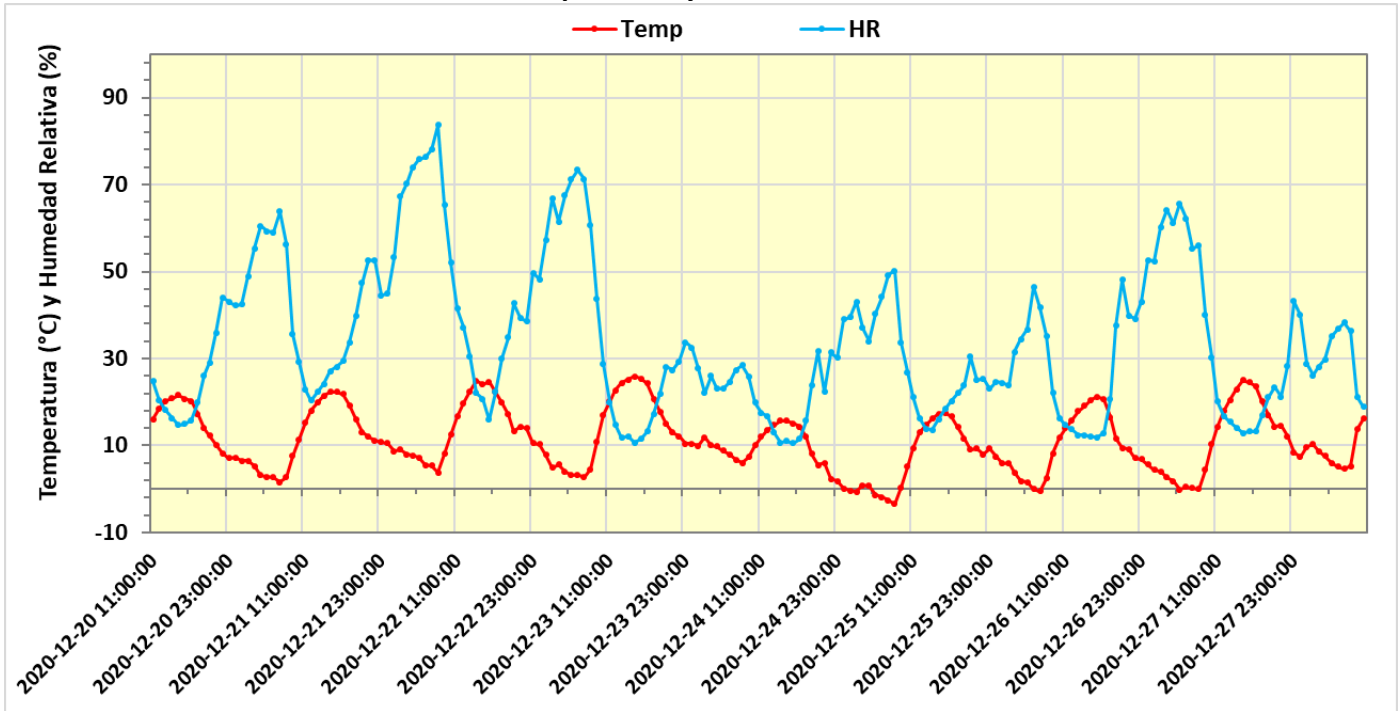
Unidades calor acumuladas a partir del 1 de julio  
Temperaturas límite 10 a 30°C



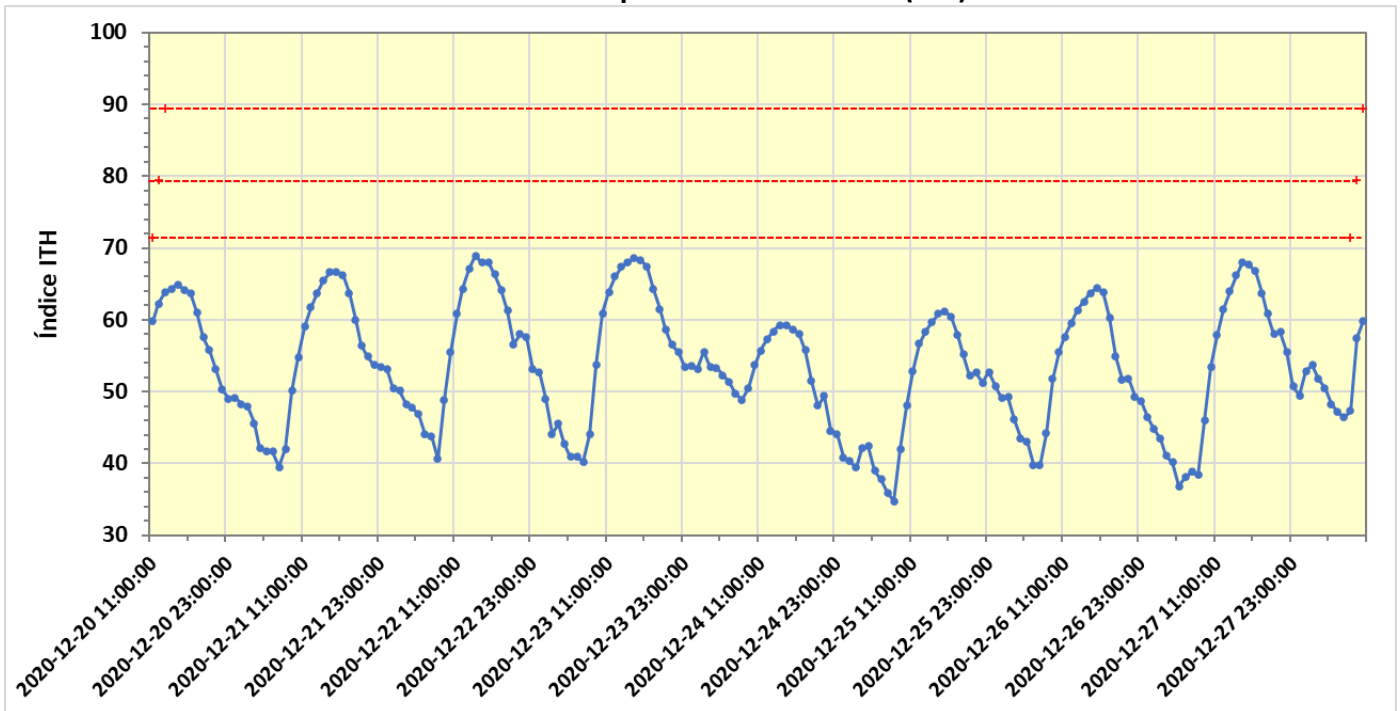
Evapotranspiración (ET<sub>0</sub>) acumulada 2020  
a partir del 1 de julio



**Promedios de Temperatura y Humedad Relativa cada hora**



**Índice de Temperatura – Humedad (ITH)**



NOTA: Índice calculado con observaciones cada hora (puntos en la gráfica)