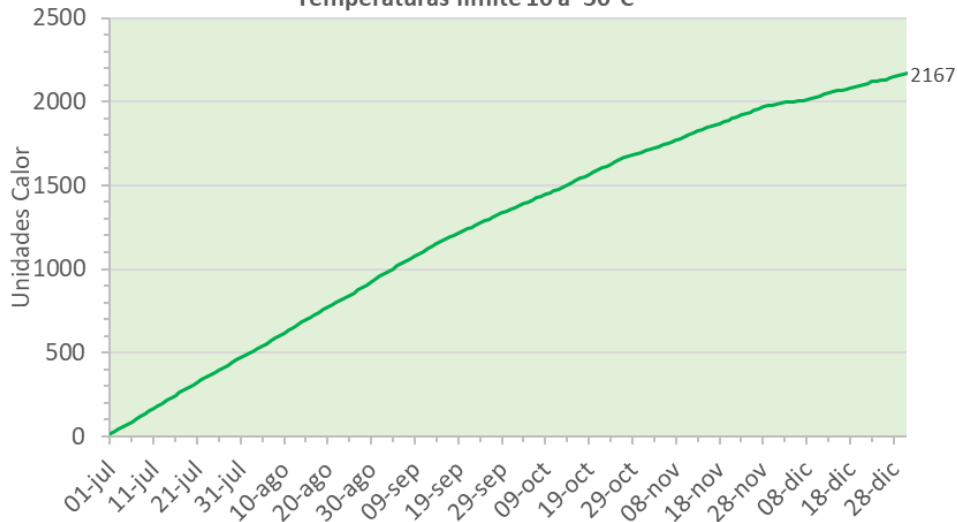


Reporte de clima del 28 de Dic 2020 al 3 de Ene 2021

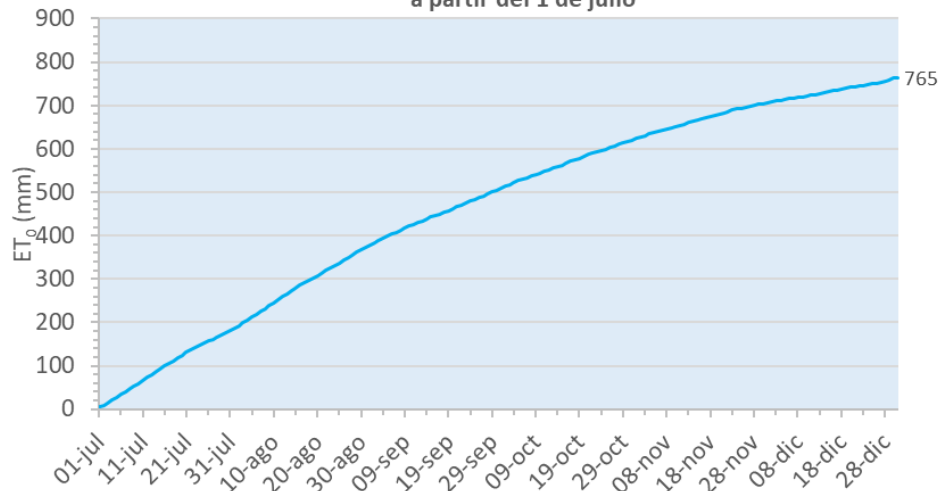
Observaciones por hora

Día	Fecha	Temp ambiente [°C]			Unidades calor Maíz (10 - 30)		Horas Frío ≤ 7.0° C		Radiación Solar [W/m2]	Hum relativa [%]			Precipitación [mm]		Vel del viento [m/s]		Vel viento (ráfagas max)		Evapotransp. ET ₀ [mm]	
		Media	Max	Min	Diario	Acum	Diario	Acum	Media	Media	Max	Min	Diaria	Acum	Media	Max	m/s	km/hr	Diaria	Acum
L	28-dic	15.8	28.2	3.2	9.1	2149	5.5	228	165	23.3	51.9	10.4	0.0	149.6	0.9	2.6	4.6	17	2.6	756
M	29-dic	17.5	29.0	5.0	9.5	2158	1.5	230	168	30.8	71.1	9.3	0.0	149.6	1.3	3.6	6.3	23	3.2	759
M	30-dic	16.0	26.0	5.5	8.0	2166	0.0	230	143	37.9	95.4	11.1	1.6	151.2	2.4	6.0	13.0	47	3.9	763
J	31-dic	5.7	10.8	0.8	0.4	2167	13.5	243	134	68.9	92.2	41.2	0.0	151.2	1.5	3.8	7.2	26	1.6	765
V	01-ene	5.7	16.8	-4.4	3.4	3	17.5	261	184	63.4	93.6	25.8	0.0	0.0	0.5	2.8	5.3	19	1.6	2
S	02-ene	7.3	16.5	-1.0	3.2	7	14.0	275	185	57.7	92.2	27.0	8.2	8.2	0.4	1.4	3.5	13	1.6	3
D	03-ene	8.1	19.7	-2.9	4.9	11	13.5	288	183	50.6	87.8	20.1	0.0	8.2	0.4	1.8	3.9	14	1.7	5

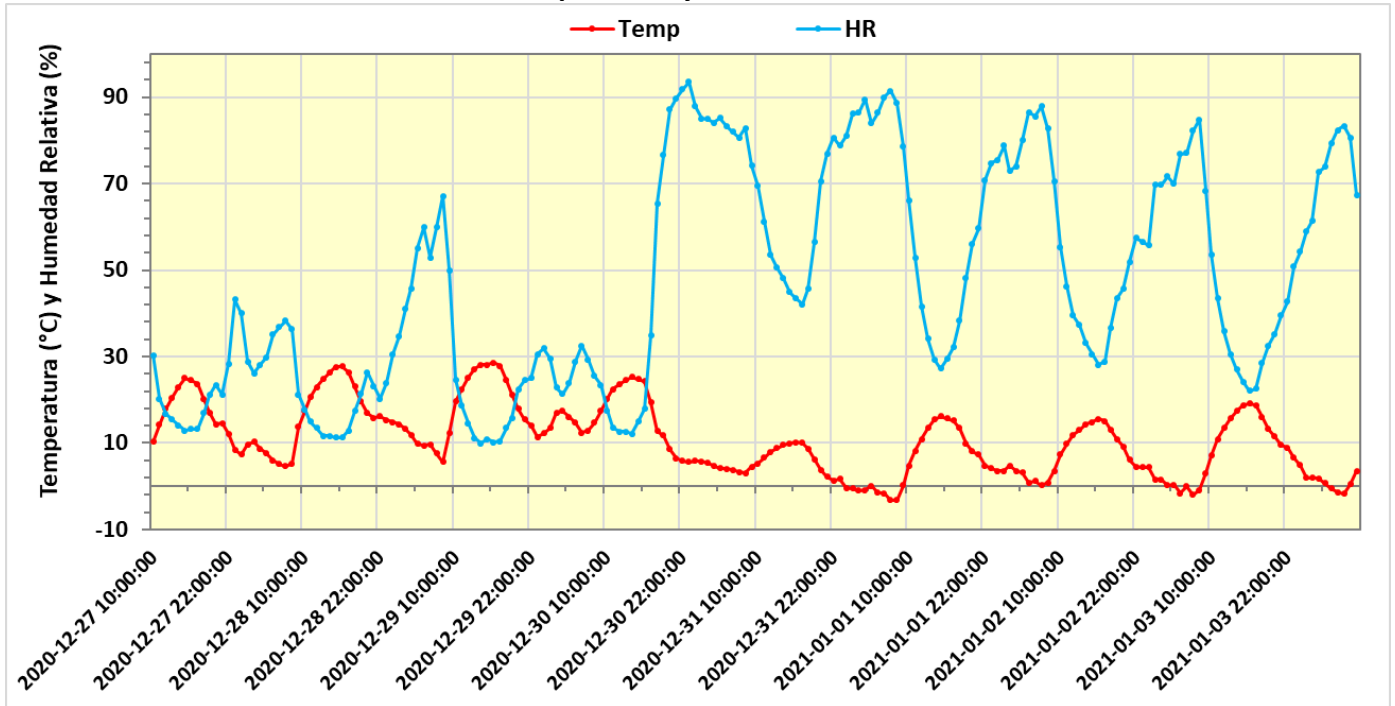
Unidades calor acumuladas a partir del 1 de julio
Temperaturas límite 10 a 30°C



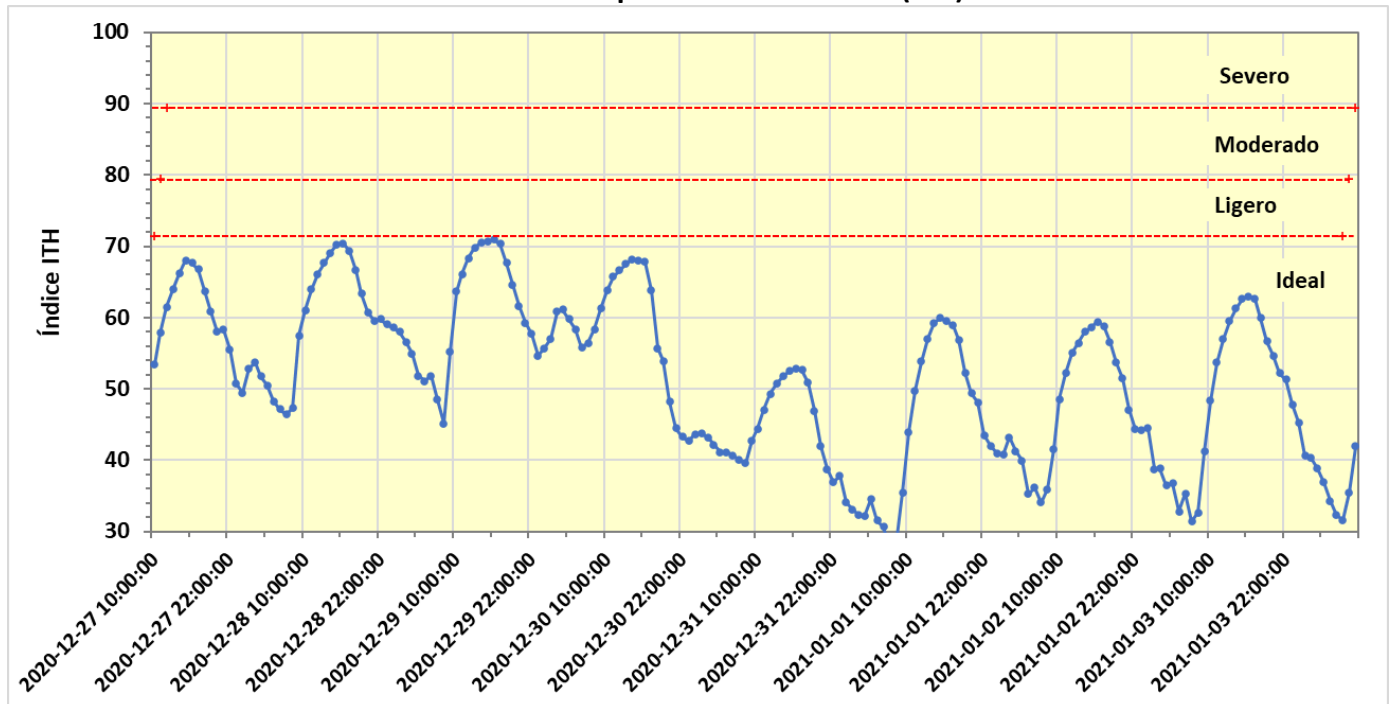
Evapotranspiración (ET₀) acumulada 2020
a partir del 1 de julio



Promedios de Temperatura y Humedad Relativa cada hora



Índice de Temperatura – Humedad (ITH)



NOTA: Índice calculado con observaciones cada hora (puntos en la gráfica)