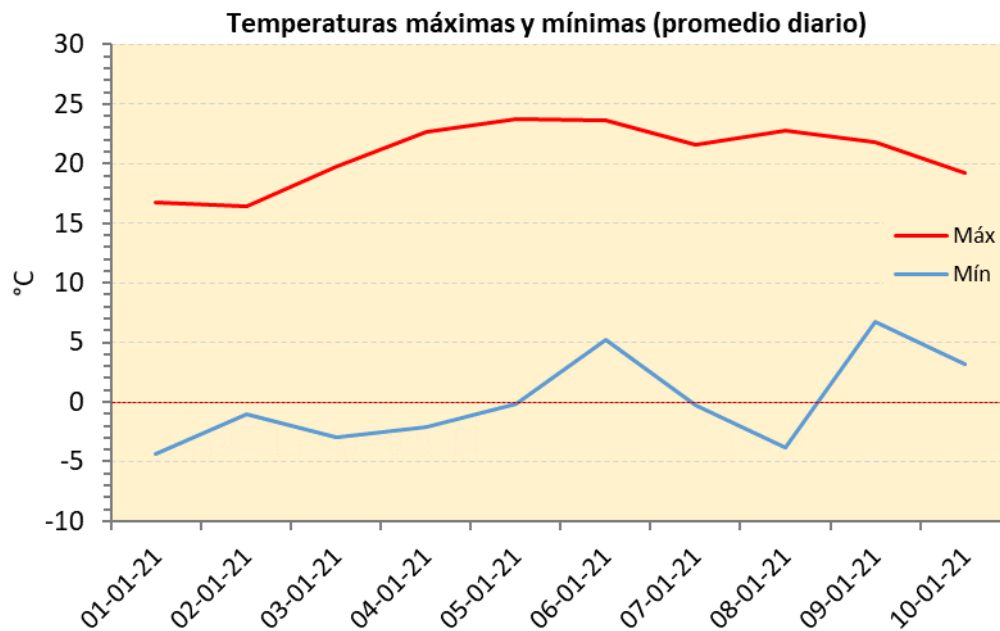


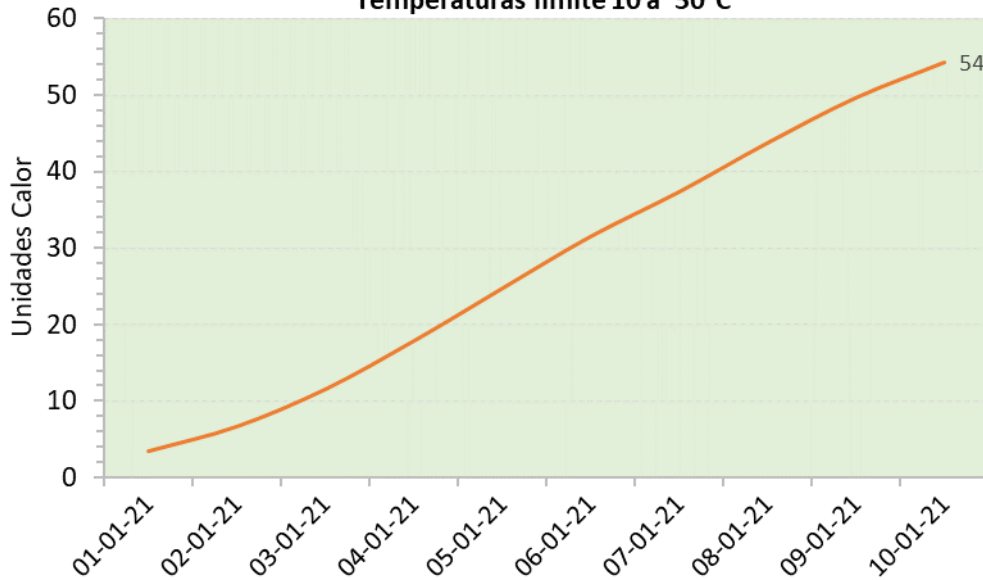
Reporte de clima del 4 al 10 de Ene 2021

Observaciones por día

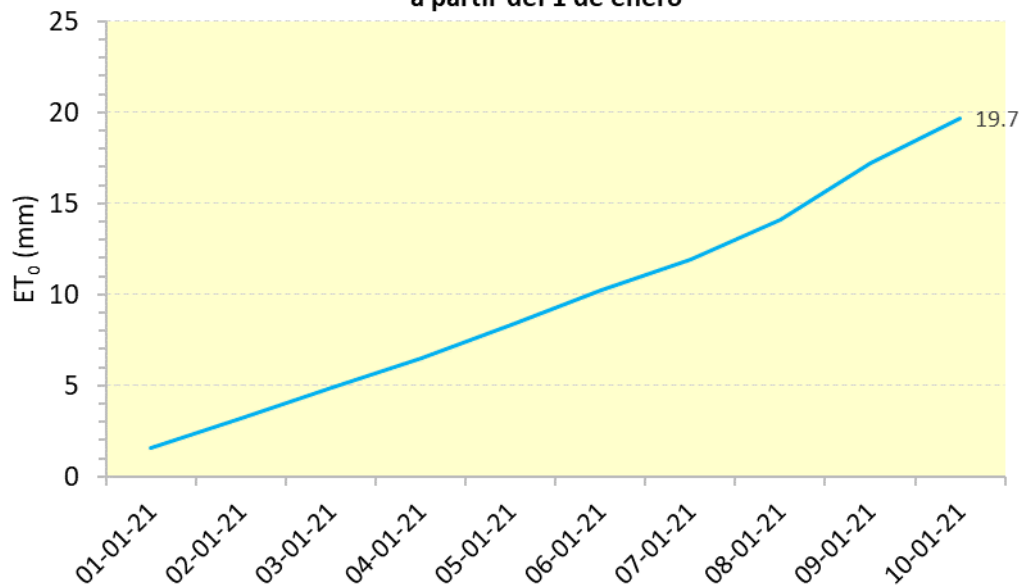
Fecha	Temp ambiente [°C]			Unidades calor [Temp 10 - 30]		Horas Frío [≤ 7.0° C]		Radiación Solar [W/m2]	Hum relativa [%]			Precipitación [mm]		Vel del viento [m/s]		Vel viento (ráfagas max)		Evapotransp. ET ₀ [mm]	
	Media	Max	Min	Diario	Acum	Diario	Acum	Media	Media	Max	Min	Diaria	Acum	Media	Max	m/s	km/hr	Diaria	Acum
04-01-21	9.3	22.6	-2.1	6.3	18	11	299	185	46.5	87.6	11.6	0.0	8.2	0.3	1.4	3.2	12	1.6	6.5
05-01-21	11.6	23.7	-0.1	6.9	25	10	309	172	36.9	76.5	12.8	0.0	8.2	0.4	1.5	4.1	15	1.8	8.3
06-01-21	13.0	23.6	5.2	6.8	31	3	312	151	33.4	57.1	12.4	0.0	8.2	0.5	2.1	3.9	14	1.9	10.2
07-01-21	10.1	21.7	-0.3	5.8	37	10	322	184	36.2	68.7	11.9	0.0	8.2	0.3	1.3	2.8	10	1.7	11.9
08-01-21	10.7	22.8	-3.8	6.4	44	10	332	185	30.0	57.8	11.3	0.0	8.2	0.7	1.9	3.8	14	2.2	14.1
09-01-21	13.3	21.8	6.8	5.9	50	1	333	175	47.7	75.7	28.1	0.0	8.2	2.1	3.6	6.5	23	3.1	17.2
10-01-21	10.6	19.3	3.2	4.6	54	6	339	184	59.8	97.9	16.8	0.0	8.2	1.4	3.6	7.0	25	2.5	19.7



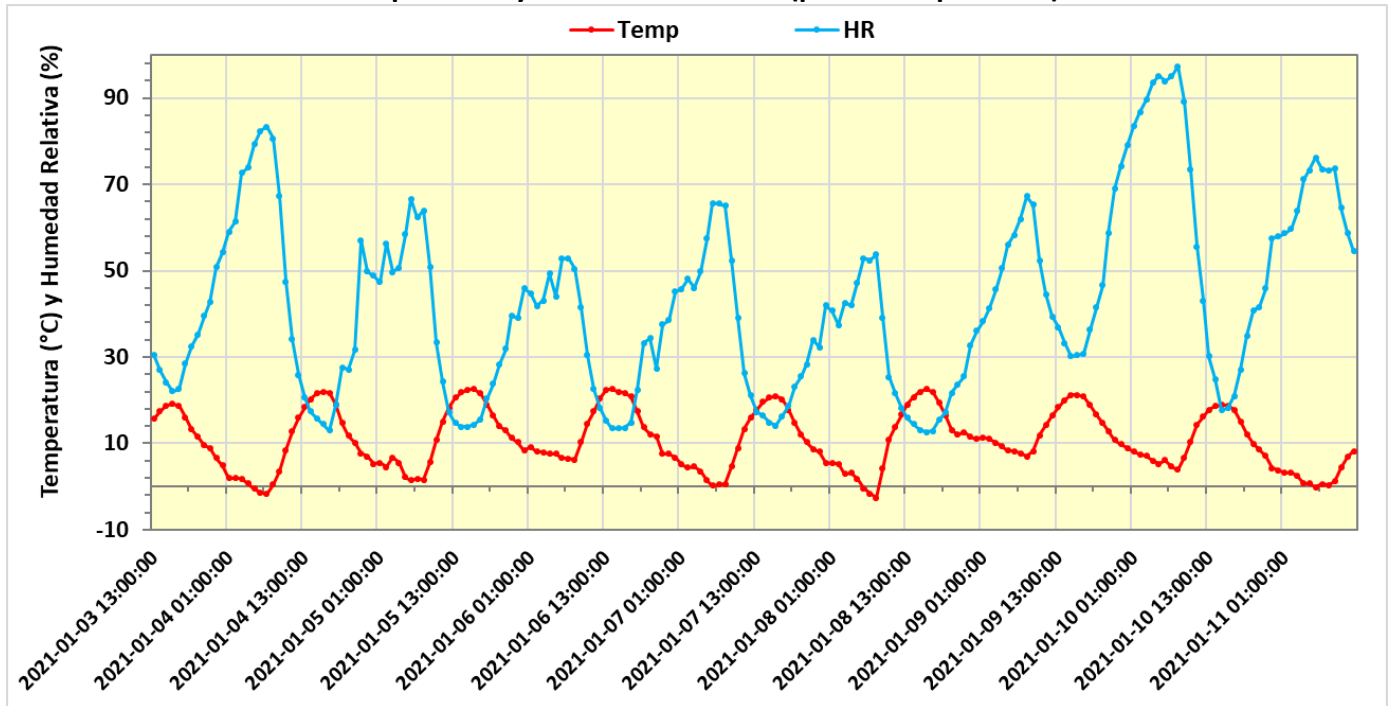
Unidades calor acumuladas a partir del 1 de enero
Temperaturas límite 10 a 30°C



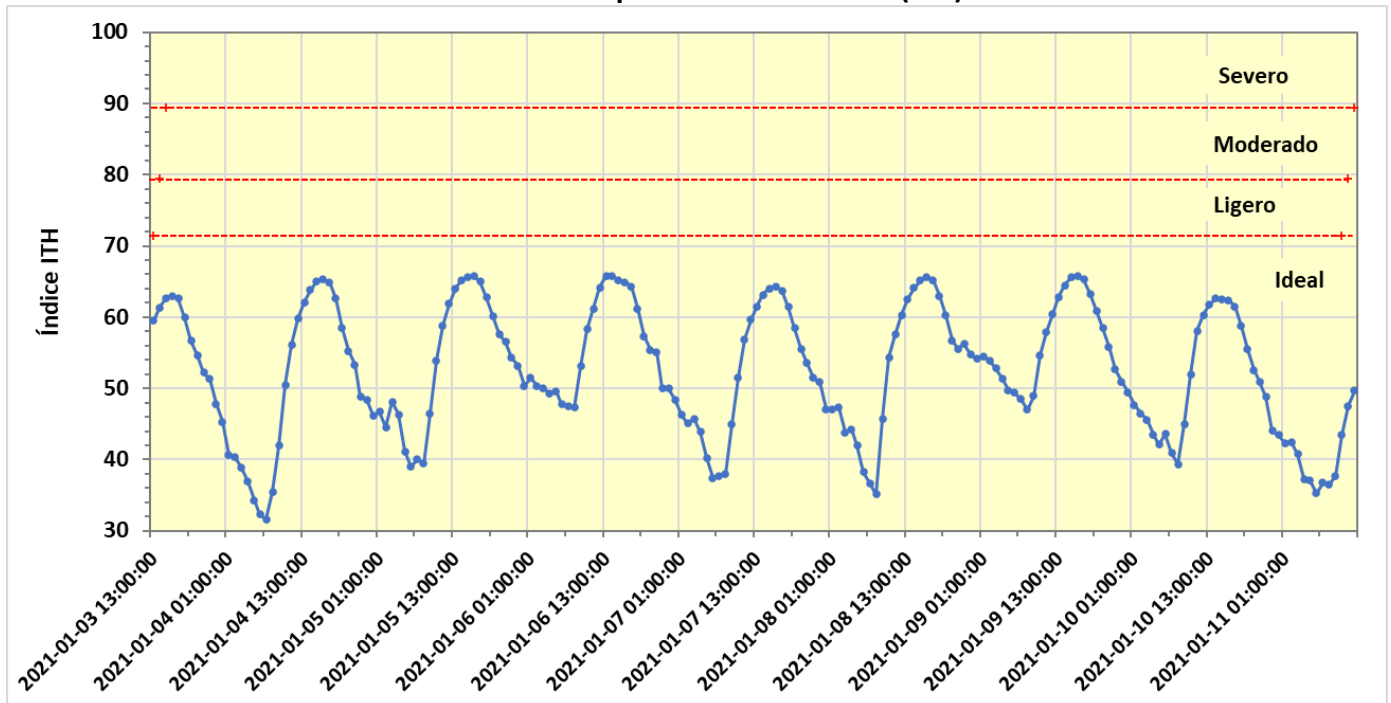
Evapotranspiración (ET₀) acumulada 2020
a partir del 1 de enero



Temperatura y Humedad Relativa (promedio por hora)



Índice de Temperatura – Humedad (ITH)



NOTA: Índice calculado con observaciones cada hora (puntos en la gráfica)