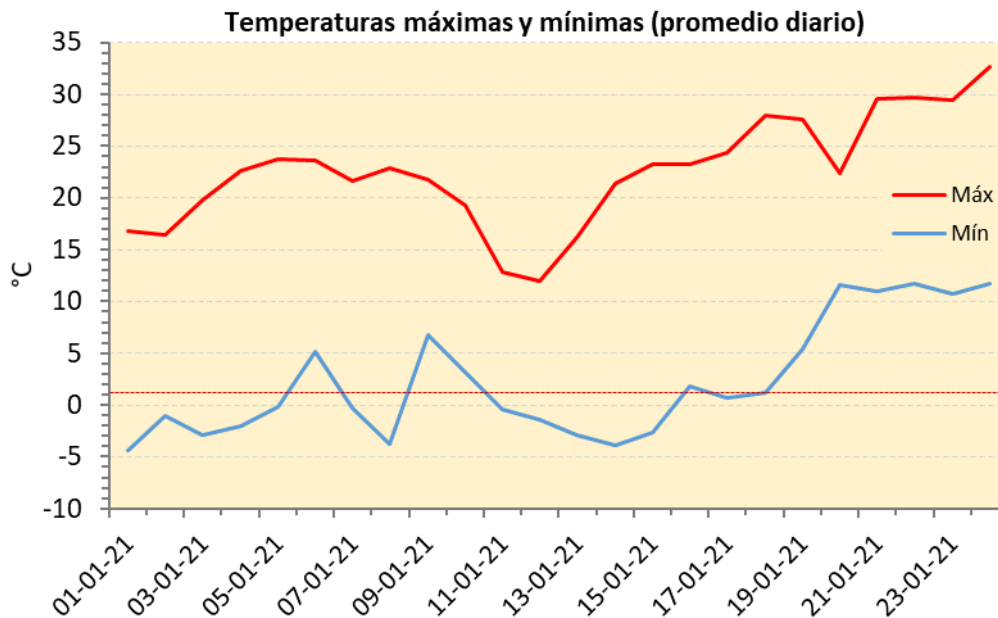


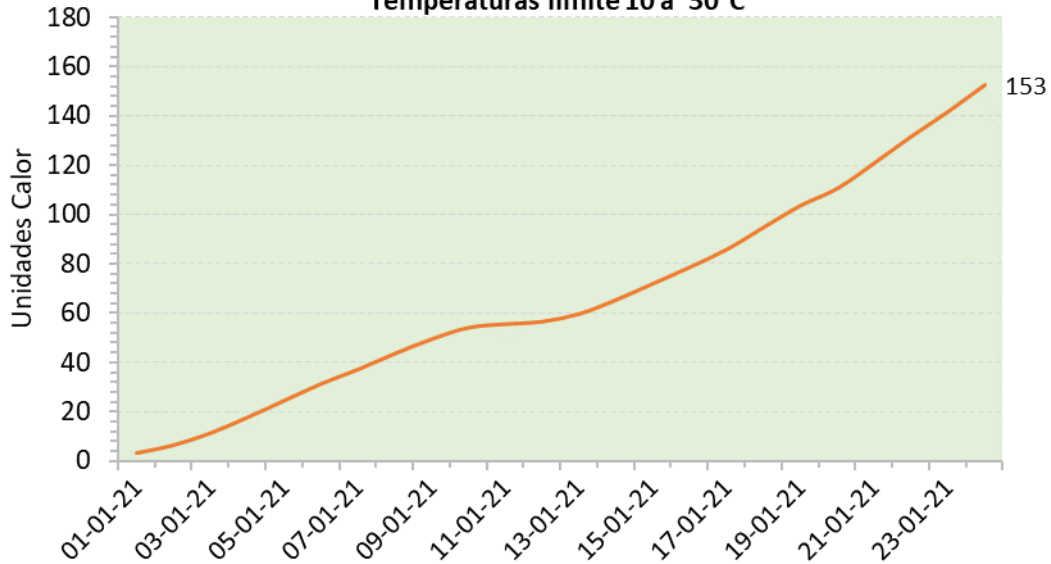
## Reporte de clima del 18 al 24 de Ene 2021

### Observaciones por día

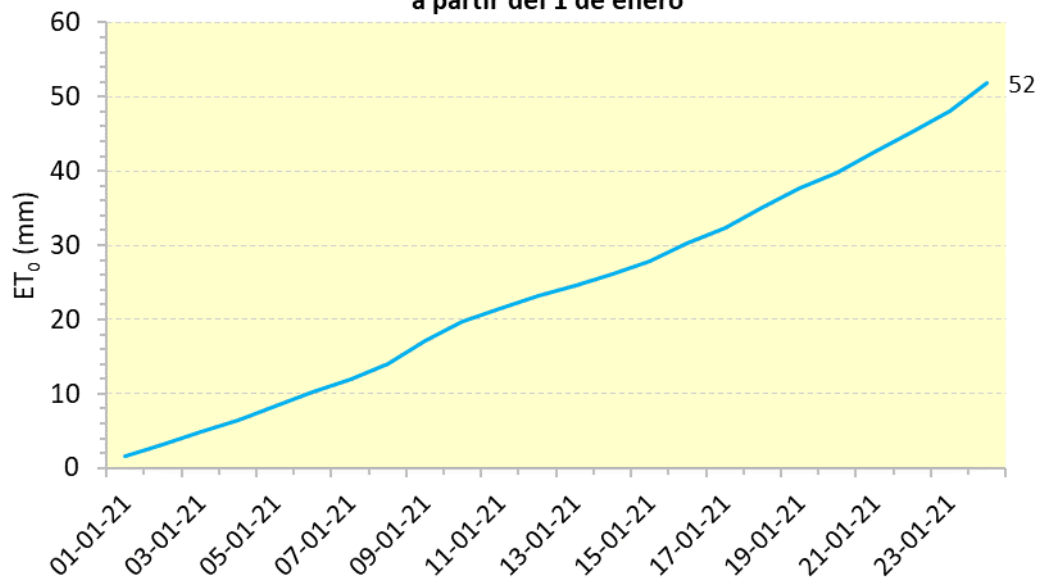
Fecha	Temp ambiente [°C]			Unidades calor [Temp 10 - 30]		Horas Frío [≤ 7.0° C]		Radiación Solar [W/m2]	Hum relativa [%]			Precipitación [mm]		Vel del viento [m/s]		Vel viento (ráfagas max)		Evapotransp. ET <sub>0</sub> [mm]	
	Media	Max	Min	Diario	Acum	Diario	Acum	Media	Media	Max	Min	Diaria	Acum	Media	Max	m/s	km/hr	Diaria	Acum
18-01-21	13.6	27.9	1.2	9.0	95	10	432	197	24.1	56.4	8.3	0.0	8.2	0.8	3.0	5.6	20	2.7	35
19-01-21	16.6	27.6	5.4	8.8	104	2	434	125	32.2	74.5	18.2	0.0	8.2	1.0	3.8	8.0	29	2.6	38
20-01-21	16.9	22.3	11.6	7.0	111	0	434	127	69.3	92.3	49.0	0.0	8.2	1.0	2.4	4.3	15	2.1	40
21-01-21	19.5	29.5	11.0	10.3	121	0	434	162	57.4	92.2	27.1	0.0	8.2	0.9	3.4	7.3	26	2.7	43
22-01-21	20.5	29.7	11.7	10.7	132	0	434	196	44.4	74.3	19.9	0.0	8.2	0.7	2.6	5.6	20	2.8	45
23-01-21	18.9	29.4	10.8	10.1	142	0	434	154	43.7	79.6	14.7	0.0	8.2	0.8	2.3	4.0	14	2.7	48
24-01-21	21.2	32.6	11.7	10.9	153	0	434	183	27.0	52.4	8.3	0.0	8.2	1.3	4.9	9.0	32	3.8	52



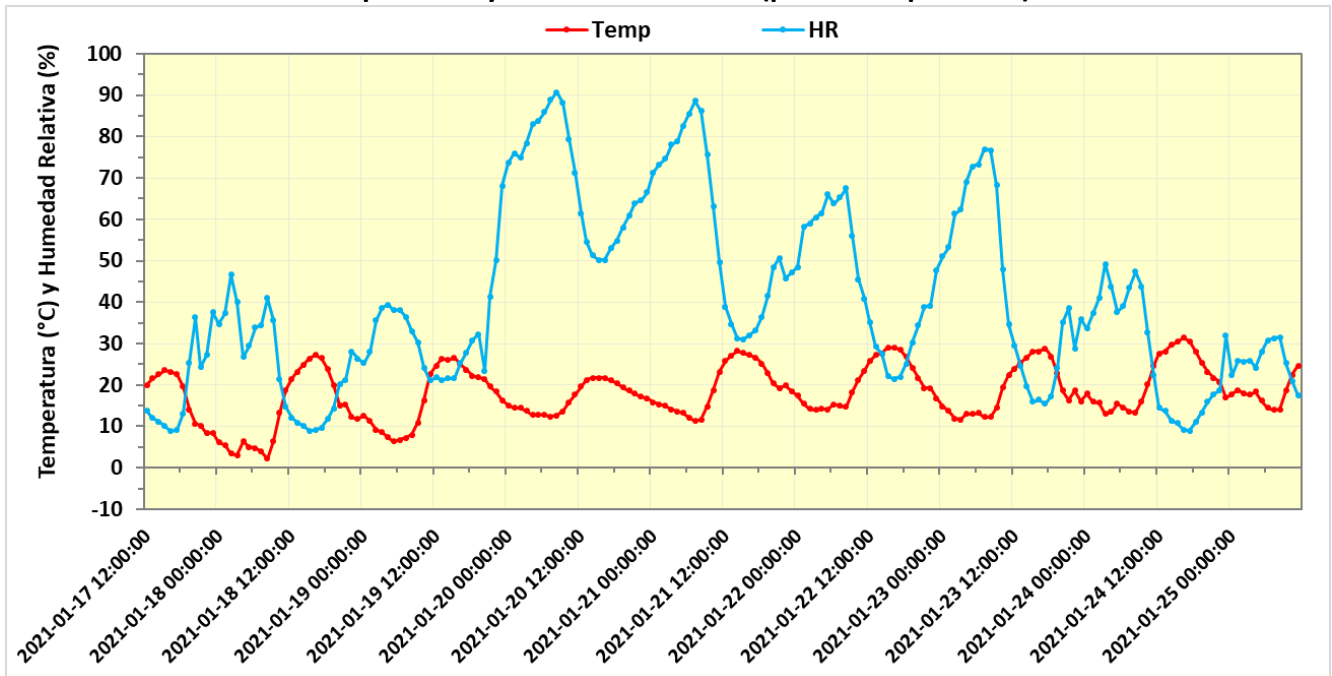
**Unidades calor acumuladas a partir del 1 de enero  
Temperaturas límite 10 a 30°C**



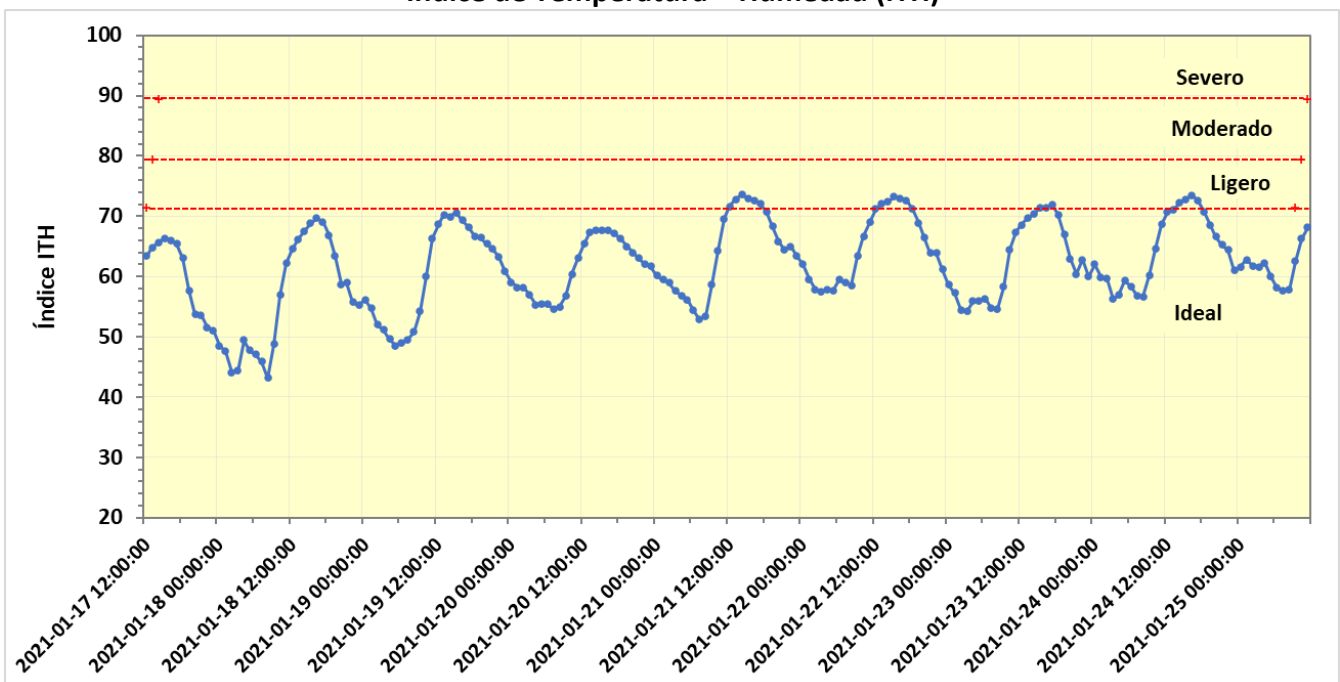
**Evapotranspiración (ET<sub>0</sub>) acumulada 2020  
a partir del 1 de enero**



### Temperatura y Humedad Relativa (promedio por hora)



### Índice de Temperatura – Humedad (ITH)



NOTA: Índice calculado con observaciones cada hora (puntos en la gráfica)