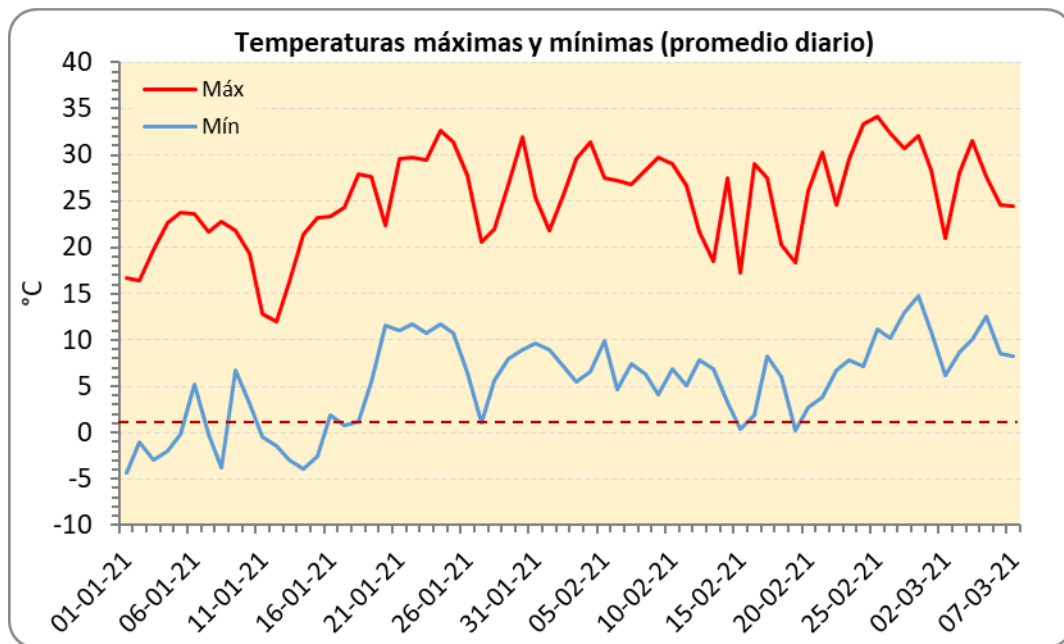


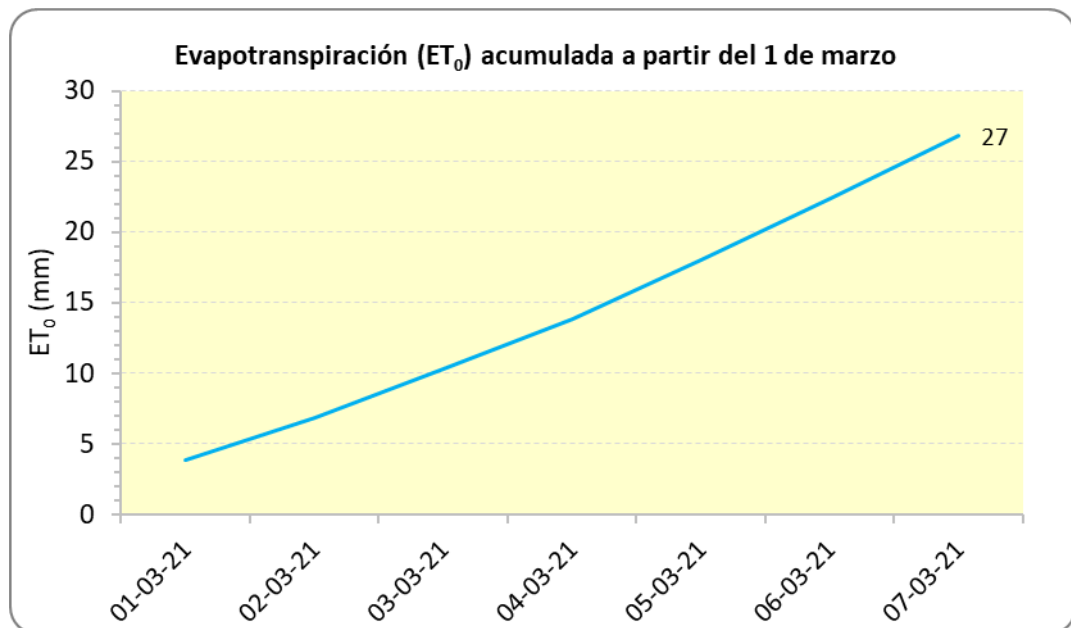
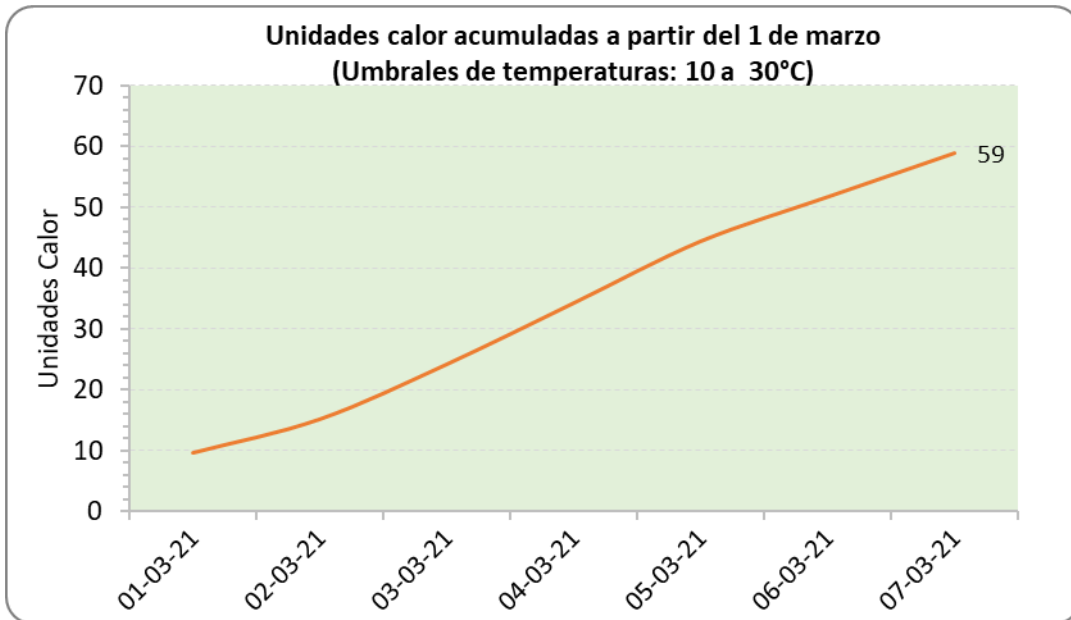
Reporte de clima del 1 al 7 de Marzo 2021

Observaciones por día

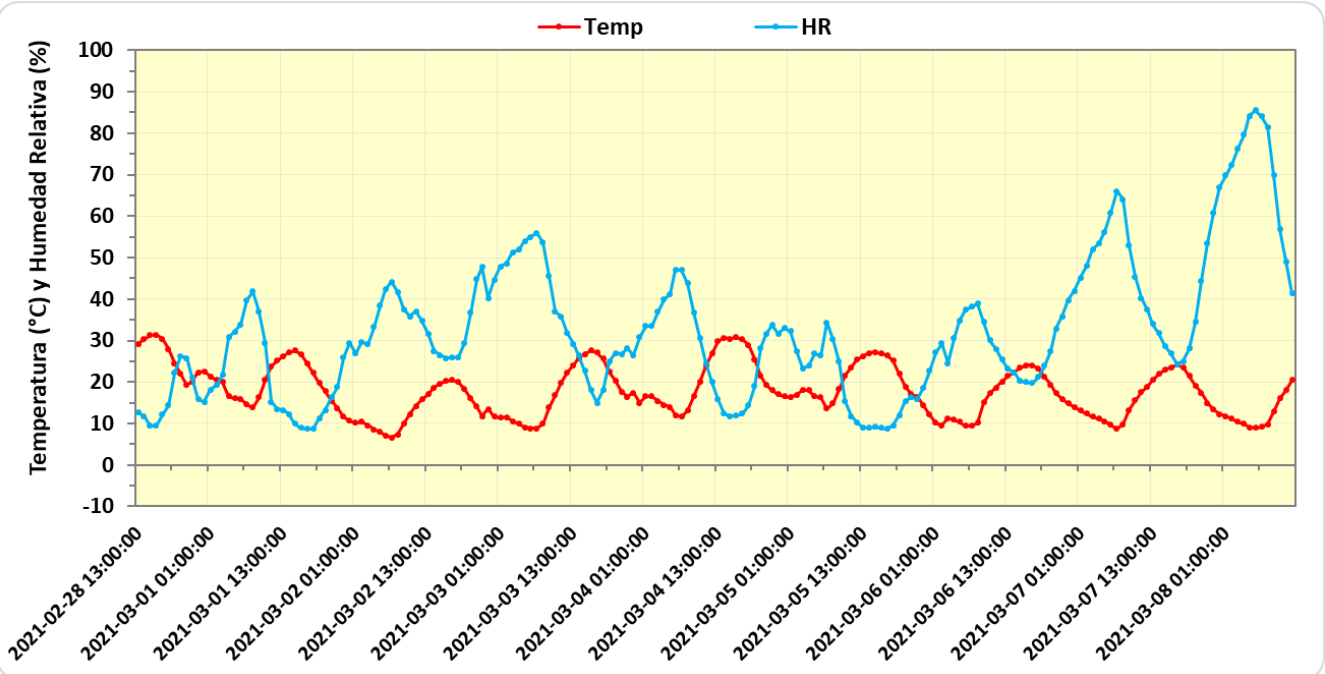
Fecha	Temp ambiente [°C]			Unidades calor [Temp 10 - 30]		Horas Frío [≤ 7.0° C]		Radiación Solar [W/m2]	Hum relativa [%]			Precipitación [mm]		Vel del viento [m/s]		Vel viento (ráfagas max)		Evapotransp. ET ₀ [mm]	
	Media	Max	Min	Diario	Acum	Diario	Acum	Media	Media	Max	Min	Diaria	Acum	Media	Max	m/s	km/hr	Diaria	Acum
01-03-21	20.0	28.4	10.9	9.6	10	0	500	194	20.6	46.4	7.8	0.0	8.2	1.1	3.7	7.1	26	3.8	4
02-03-21	13.4	21.1	6.2	5.5	15	1	501	233	34.3	51.9	22.1	0.0	8.2	0.7	1.9	4.4	16	3.0	7
03-03-21	17.3	28.1	8.7	9.0	24	0	501	197	36.5	57.4	12.8	0.0	8.2	0.9	2.0	4.2	15	3.5	10
04-03-21	20.8	31.6	10.1	10.1	34	0	501	200	28.7	55.0	10.2	0.0	8.2	0.7	2.0	3.6	13	3.5	14
05-03-21	20.2	27.7	12.6	10.1	44	0	501	234	18.9	40.1	7.9	0.0	8.2	1.1	2.9	6.4	23	4.2	18
06-03-21	16.3	24.6	8.5	7.3	52	0	501	240	28.7	43.0	17.2	0.0	8.2	1.7	3.6	7.7	28	4.4	22
07-03-21	16.2	24.4	8.2	7.2	59	0	501	247	44.0	68.9	22.4	0.0	8.2	1.9	3.3	5.6	20	4.4	27

NOTA: Las Unidades Calor y la Evapotranspiración se acumulan a partir del 1º de marzo, para su uso en maíz en el ciclo de primavera.

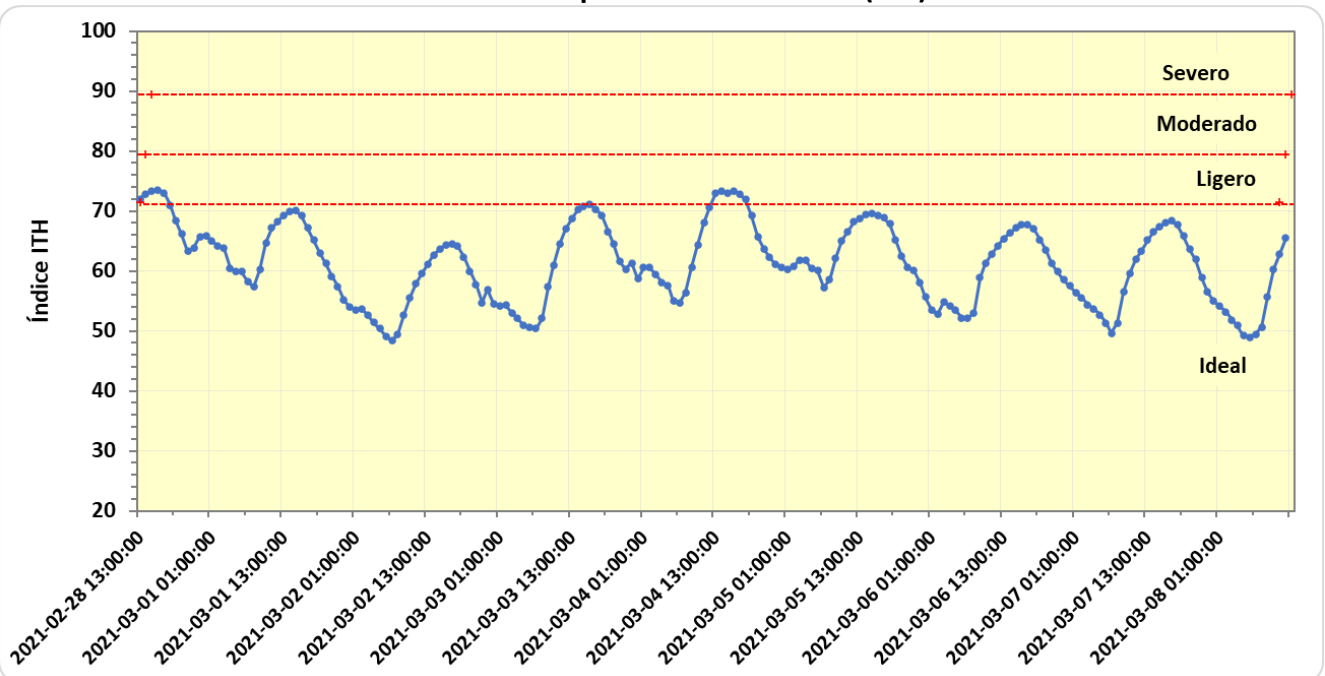




Temperatura y Humedad Relativa (promedio por hora)



Índice de Temperatura – Humedad (ITH)



NOTA: Índice calculado con observaciones cada hora (puntos en la gráfica)