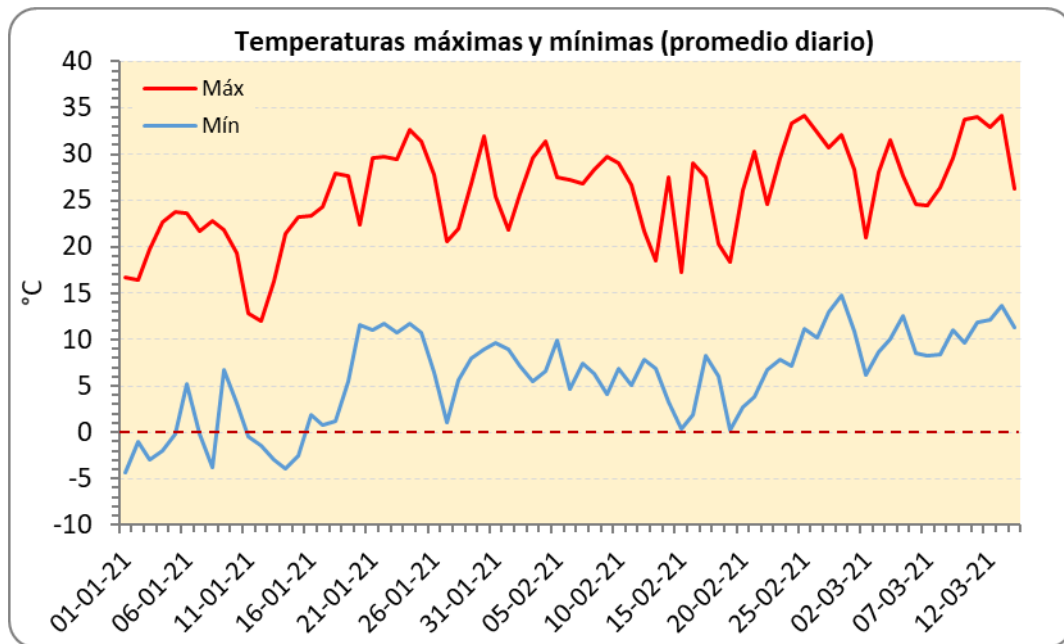


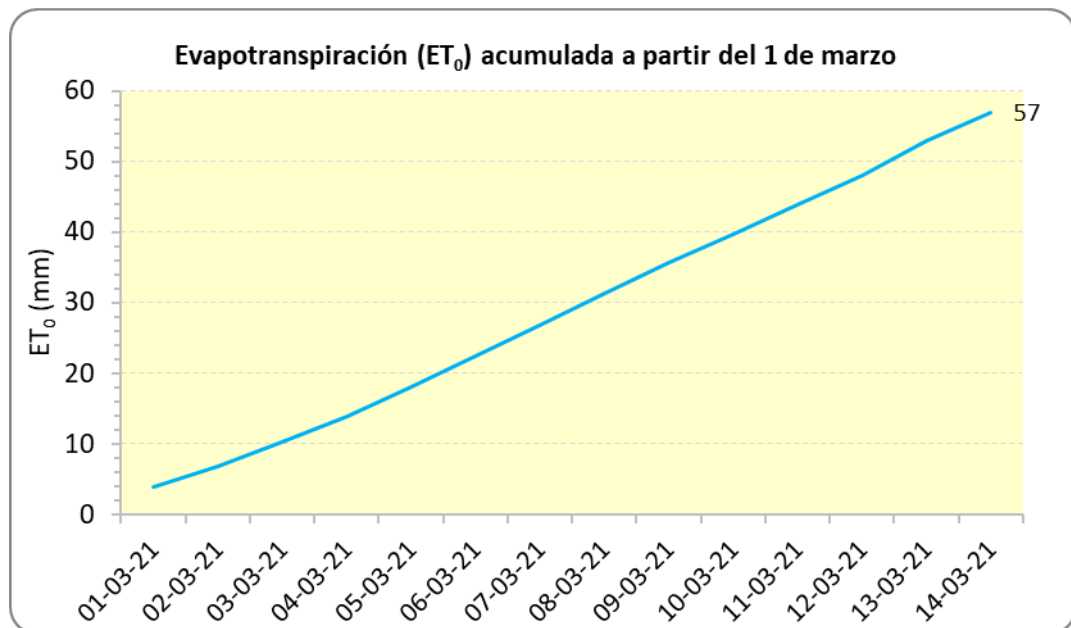
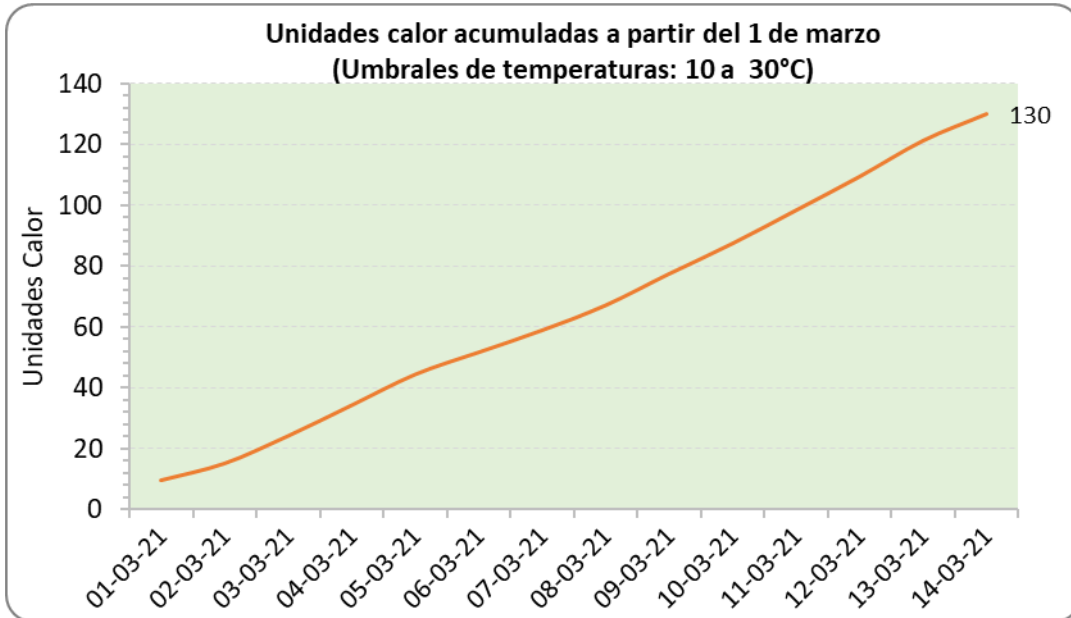
Reporte de clima del 8 al 14 de Marzo 2021

Observaciones por día

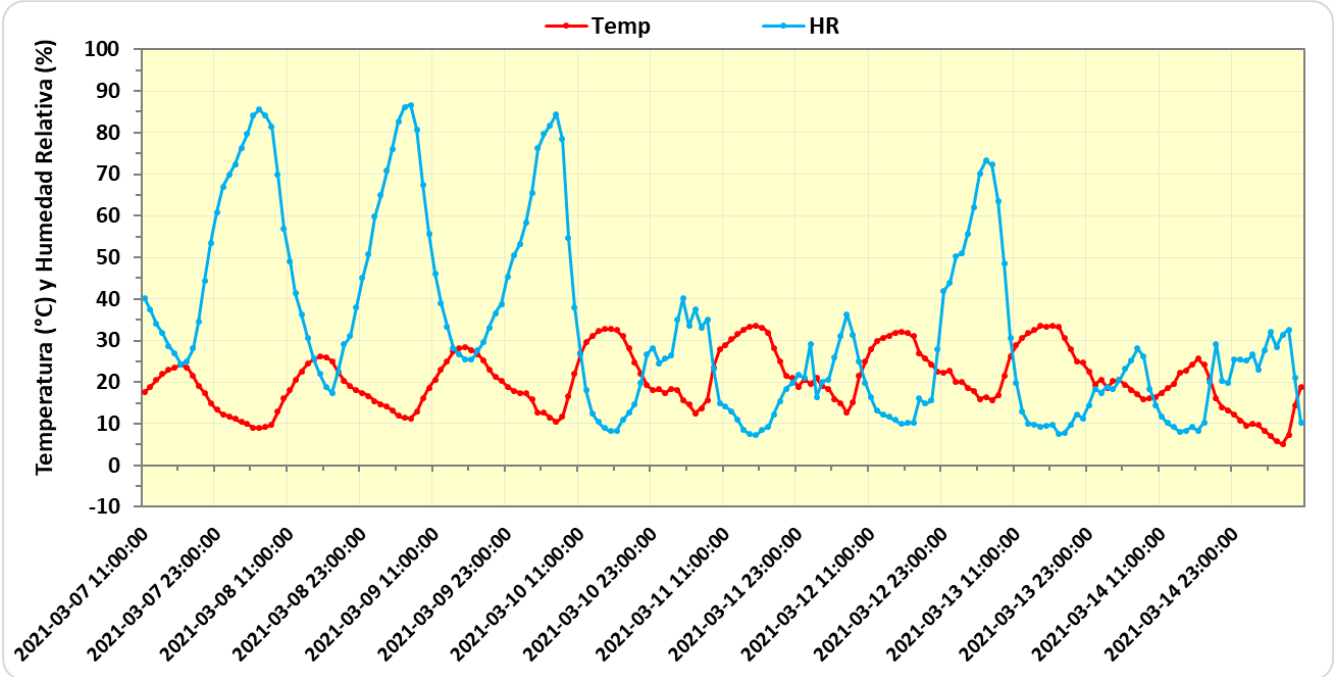
Fecha	Temp ambiente [°C]			Unidades calor [Temp 10 - 30]		Horas Frío [≤ 7.0° C]		Radiación Solar [W/m2]	Hum relativa [%]			Precipitación [mm]		Vel del viento [m/s]		Vel viento (ráfagas max)		Evapotransp. ET ₀ [mm]	
	Media	Max	Min	Diario	Acum	Diario	Acum	Media	Media	Max	Min	Diaria	Acum	Media	Max	m/s	km/hr	Diaria	Acum
08-03-21	16.9	26.4	8.4	8.2	67	0	501	242	51.4	87.6	16.2	0.0	8.2	1.8	3.2	6.4	23	4.5	31
09-03-21	19.7	29.6	11.1	10.3	77	0	501	192	50.7	87.3	23.9	0.0	8.2	1.8	3.7	7.0	25	4.3	36
10-03-21	22.0	33.7	9.6	10.0	87	0	501	252	38.6	88.6	6.6	0.0	8.2	0.7	2.4	4.9	18	4.1	40
11-03-21	23.6	34.0	11.8	10.9	98	0	501	269	20.7	44.2	6.0	0.0	8.2	0.7	2.4	5.8	21	4.2	44
12-03-21	23.8	32.9	12.1	11.0	109	0	501	253	20.3	43.8	8.6	0.0	8.2	0.8	2.3	6.3	23	4.2	48
13-03-21	25.0	34.1	13.6	11.8	121	0	501	251	31.9	81.6	6.8	0.0	8.2	1.1	3.2	7.1	26	4.8	53
14-03-21	18.9	26.3	11.3	8.8	130	0	501	193	17.5	35.4	6.9	0.0	8.2	1.3	4.0	6.5	23	4.1	57

NOTA: Las Unidades Calor y la Evapotranspiración se acumulan a partir del 1º de marzo, para su uso en maíz en el ciclo de primavera.

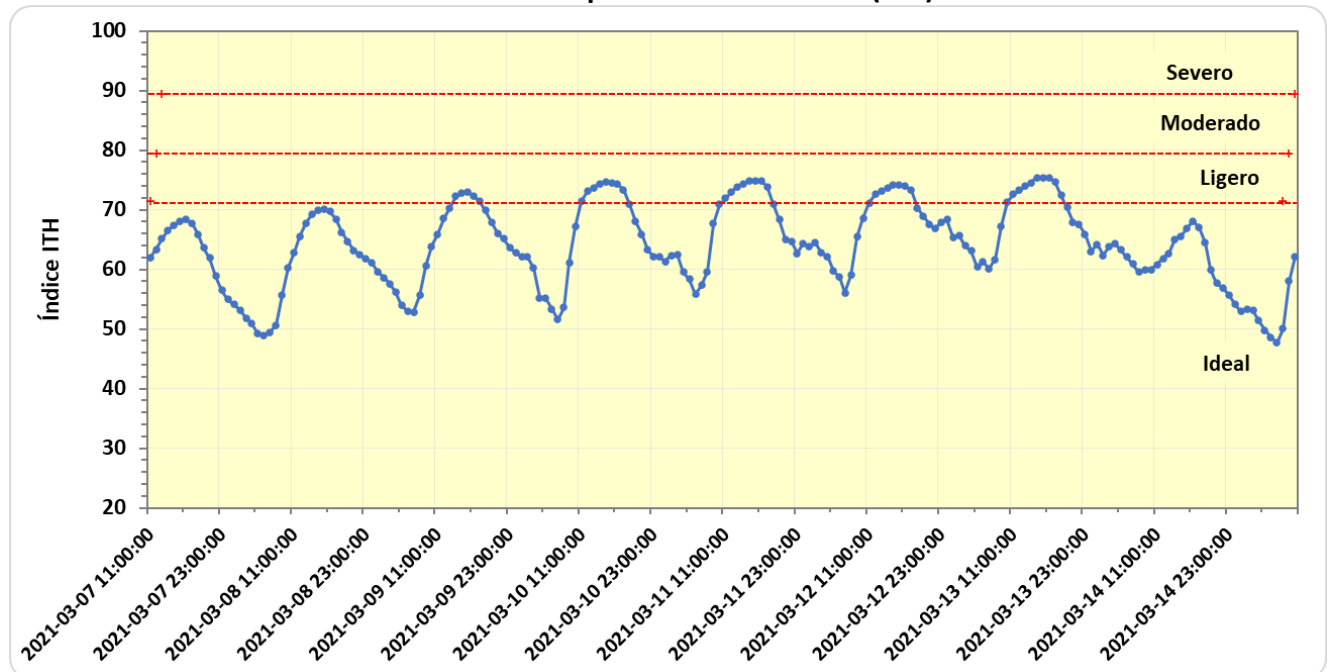




Temperatura y Humedad Relativa (promedio por hora)



Índice de Temperatura – Humedad (ITH)



NOTA: Índice calculado con observaciones cada hora (puntos en la gráfica)