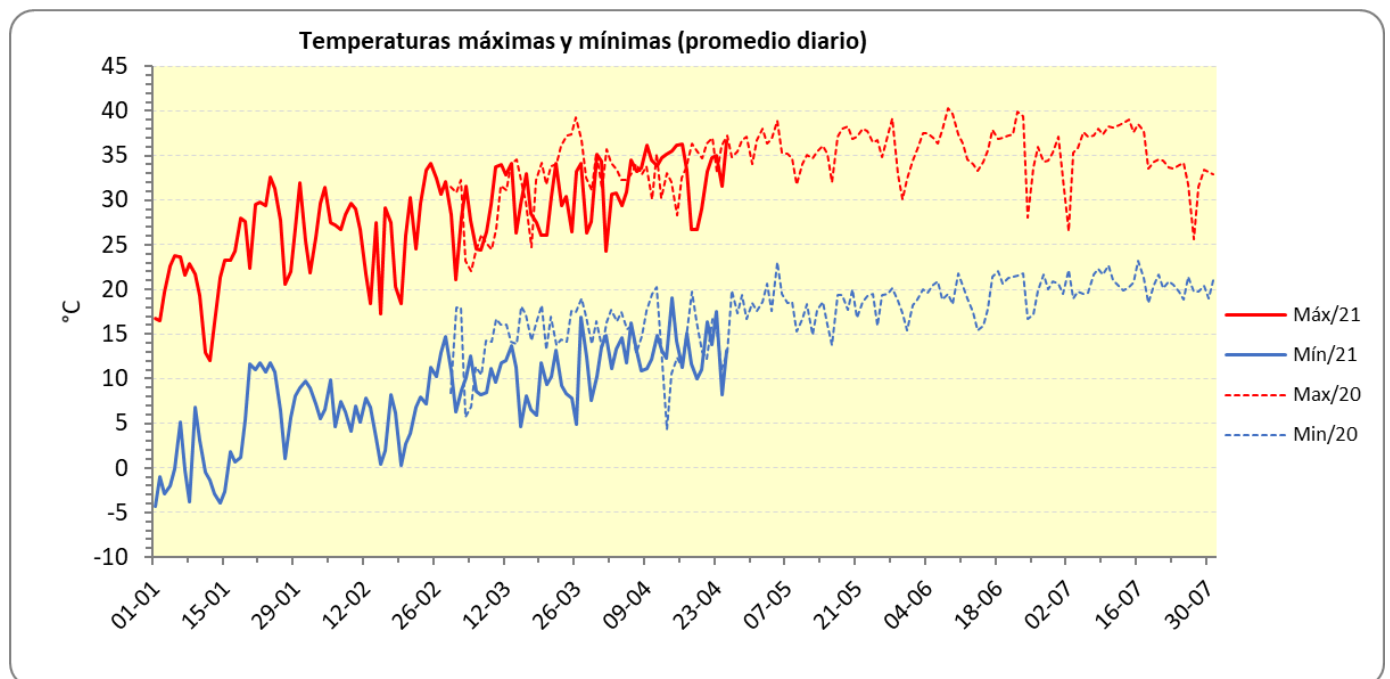


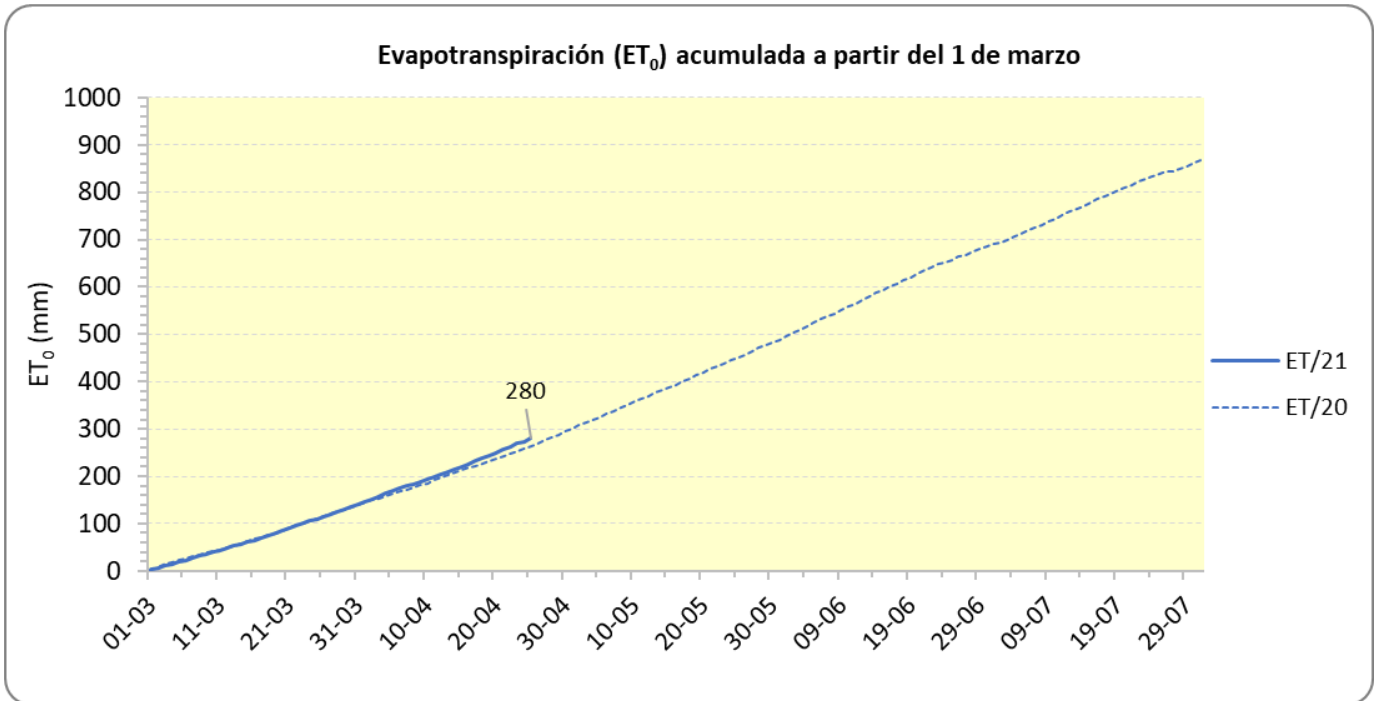
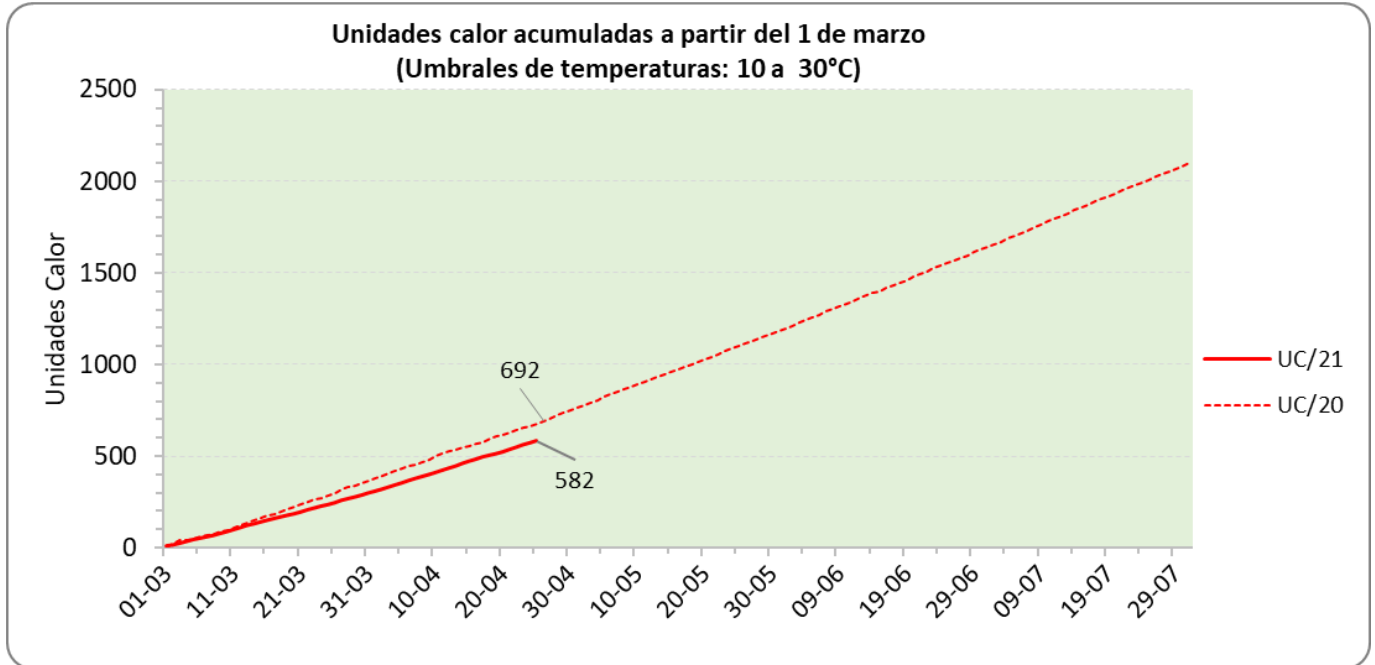
## Reporte de clima del 19 al 25 de Abril de 2021

### Observaciones por día

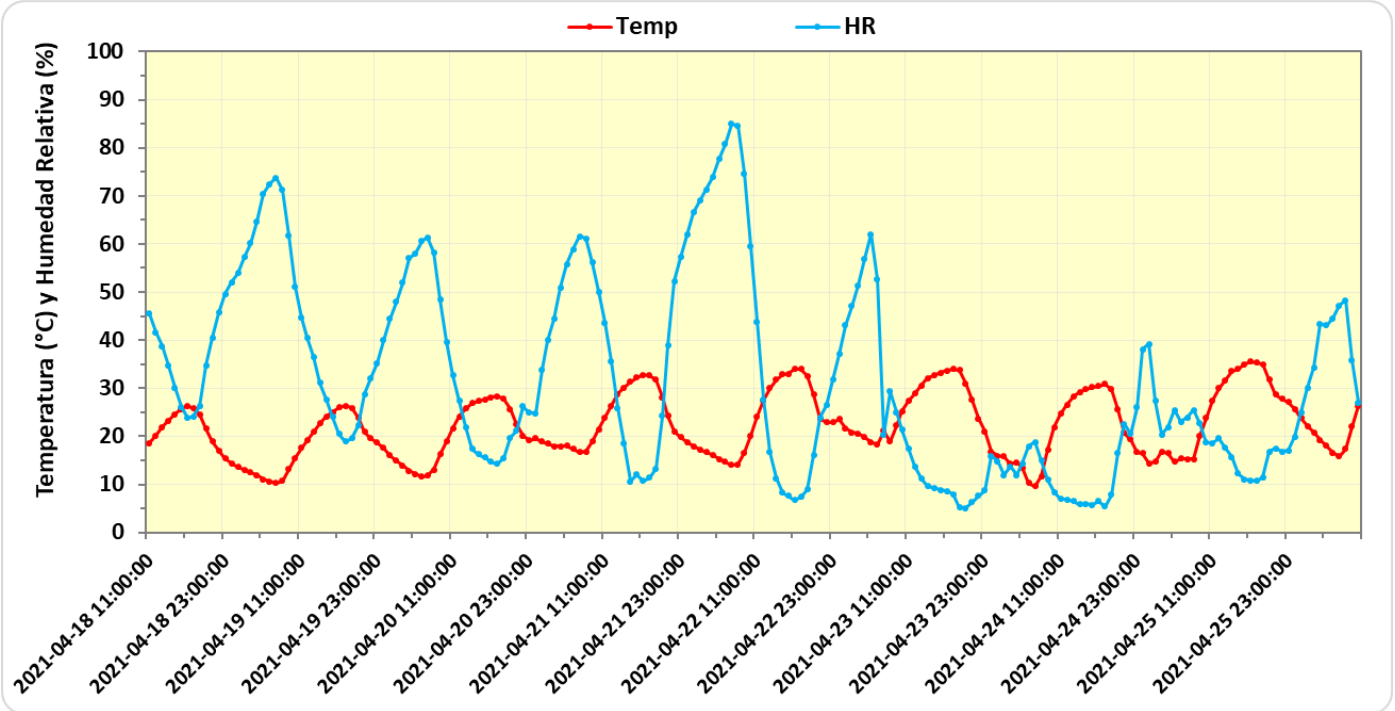
Fecha	Temp ambiente [°C]			Unidades calor [Temp 10 - 30]		Radiación Solar [W/m <sup>2</sup> ]	Hum relativa [%]			Precipitación [mm]		Vel del viento [m/s]		Vel viento (ráfagas max)		Evapotransp. ET <sub>0</sub> [mm]	
	Media	Max	Min	Diario	Acum	Media	Media	Max	Min	Diaria	Acum	Media	Max	m/s	km/hr	Diaria	Acum
19-04-21	17.8	26.7	10.0	8.4	512	338	44.6	74.9	17.5	0.0	8.6	1.7	3.2	6.5	23	5.7	244
20-04-21	20.2	29.0	11.0	10.0	522	341	34.8	63.6	13.4	0.0	8.6	0.9	2.4	5.1	18	5.3	249
21-04-21	23.6	33.2	16.4	13.2	535	344	37.2	63.0	9.4	0.0	8.6	1.8	3.7	8.0	29	6.9	256
22-04-21	23.3	34.8	13.8	11.9	547	320	43.4	87.0	5.7	0.0	8.6	1.5	3.4	5.8	21	6.4	262
23-04-21	25.9	35.0	17.5	13.7	560	317	23.6	67.7	3.9	0.0	8.6	1.4	4.3	9.8	35	6.4	269
24-04-21	21.0	31.5	8.2	10.0	570	361	12.4	34.2	4.7	0.0	8.6	0.6	2.0	5.2	19	4.9	274
25-04-21	24.9	36.7	13.1	11.6	582	348	20.1	49.4	9.4	0.0	8.6	1.0	2.9	5.1	18	6.1	280

NOTA: Las Unidades Calor y la Evapotranspiración se acumulan a partir del 1º de marzo, para su uso en maíz en el ciclo de primavera.

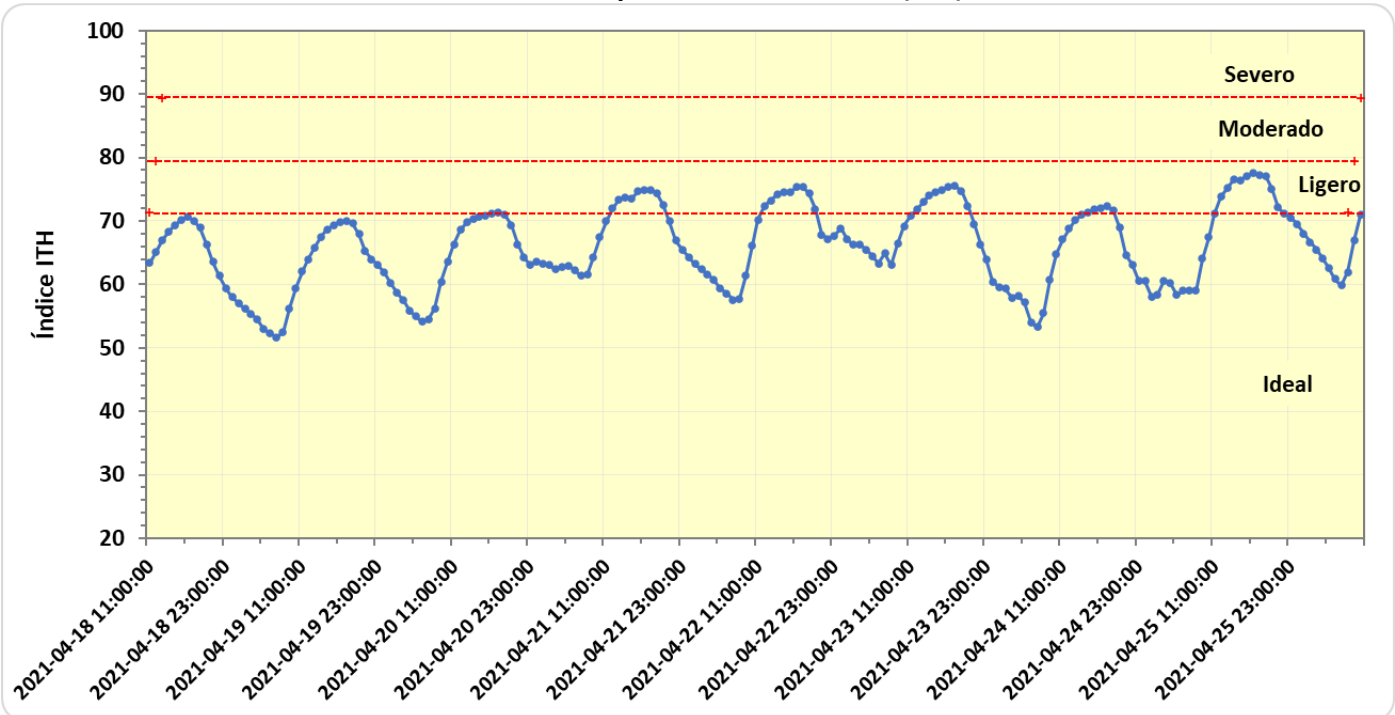




### Temperatura y Humedad Relativa (promedio por hora)



### Índice de Temperatura – Humedad (ITH)



NOTA: Índice calculado con observaciones cada hora (puntos en la gráfica)