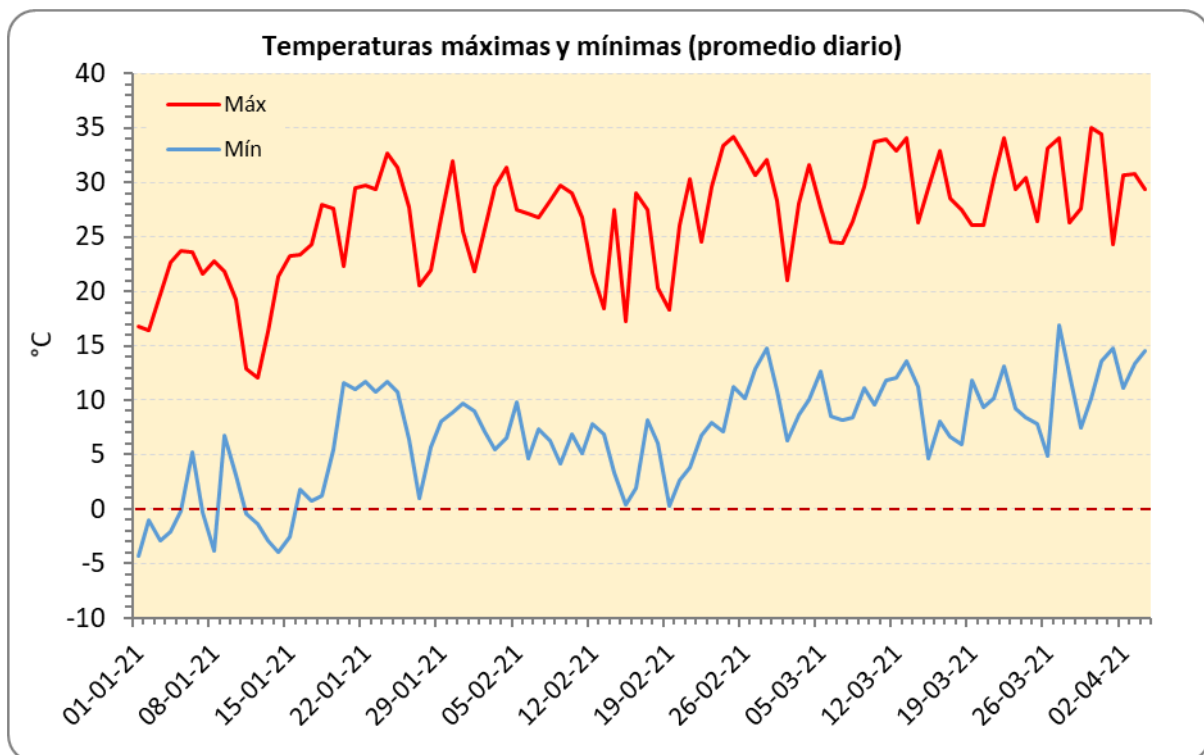


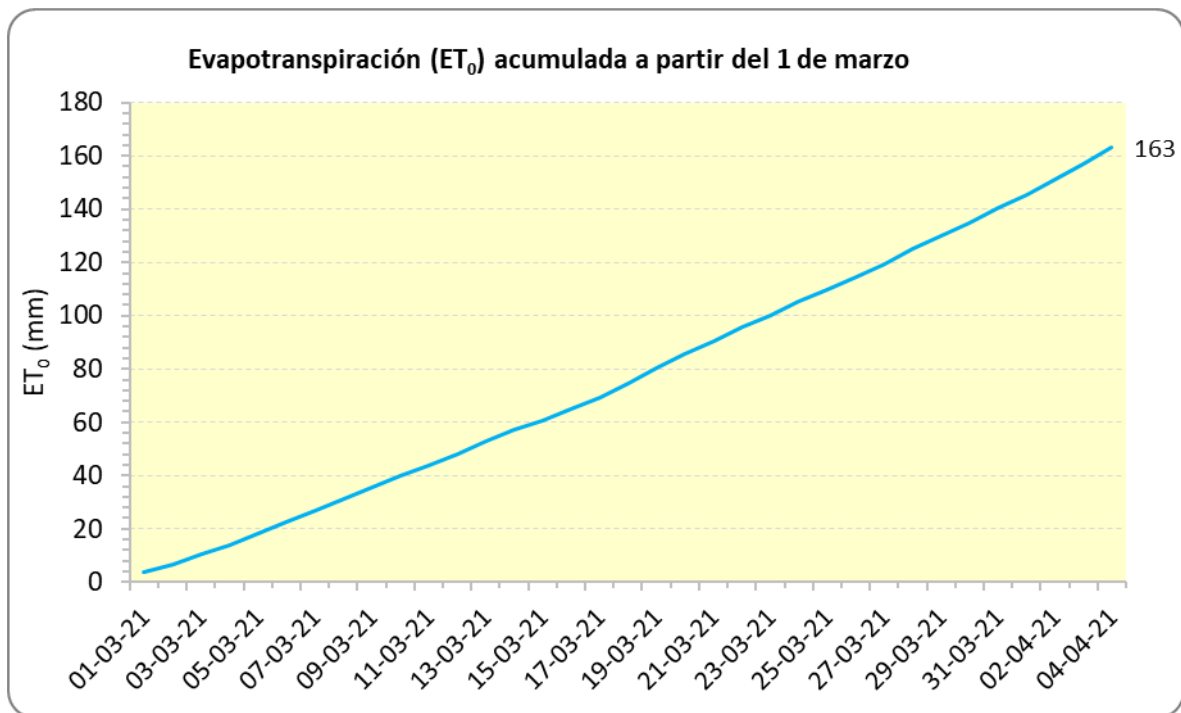
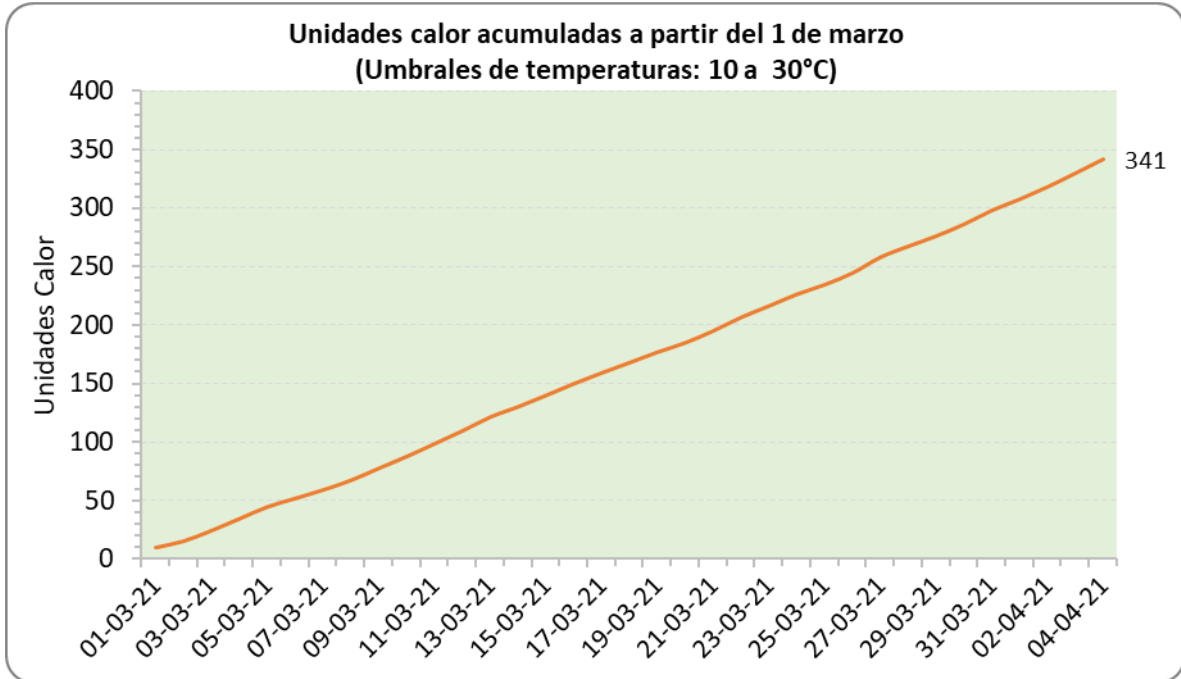
Reporte de clima del 29 de Marzo al 4 de Abril de 2021

Observaciones por día

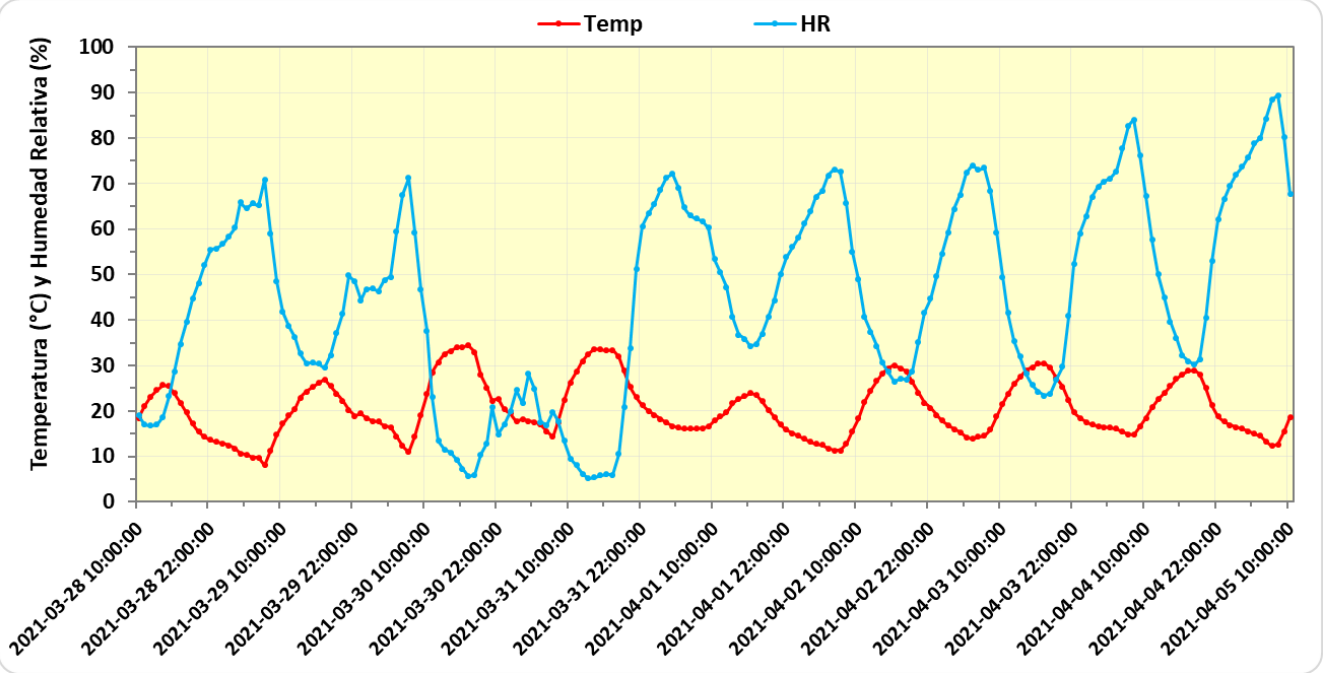
Fecha	Temp ambiente [°C]			Unidades calor [Temp 10 - 30]		Radiación Solar [W/m ²]	Hum relativa [%]			Precipitación [mm]		Vel del viento [m/s]		Vel viento (ráfagas max)		Evapotransp. ET ₀ [mm]	
	Media	Max	Min	Diario	Acum	Media	Media	Max	Min	Diaria	Acum	Media	Max	m/s	km/hr	Diaria	Acum
29-03-21	17.7	27.6	7.5	8.8	276	281	47.5	73.2	26.6	0.0	8.6	1.2	2.9	5.6	20	4.5	130
30-03-21	23.4	35.1	10.2	10.1	286	306	31.0	74.1	3.9	0.0	8.6	0.8	2.6	4.4	16	5.0	135
31-03-21	24.2	34.4	13.6	11.8	298	305	20.7	64.4	4.7	0.0	8.6	1.3	3.7	9.1	33	5.8	141
01-04-21	18.7	24.3	14.8	9.6	307	200	53.1	72.8	33.3	0.0	8.6	2.8	4.7	9.1	33	4.6	145
02-04-21	20.0	30.7	11.1	10.6	318	297	48.3	73.7	25.1	0.0	8.6	2.2	3.2	6.5	23	6.0	151
03-04-21	21.6	30.8	13.4	11.7	329	301	48.3	76.0	21.6	0.0	8.6	1.9	3.6	7.0	25	5.9	157
04-04-21	20.7	29.4	14.6	12.0	341	306	57.4	84.9	29.4	0.0	8.6	2.5	3.9	7.3	26	6.0	163

NOTA: Las Unidades Calor y la Evapotranspiración se acumulan a partir del 1º de marzo, para su uso en maíz en el ciclo de primavera.

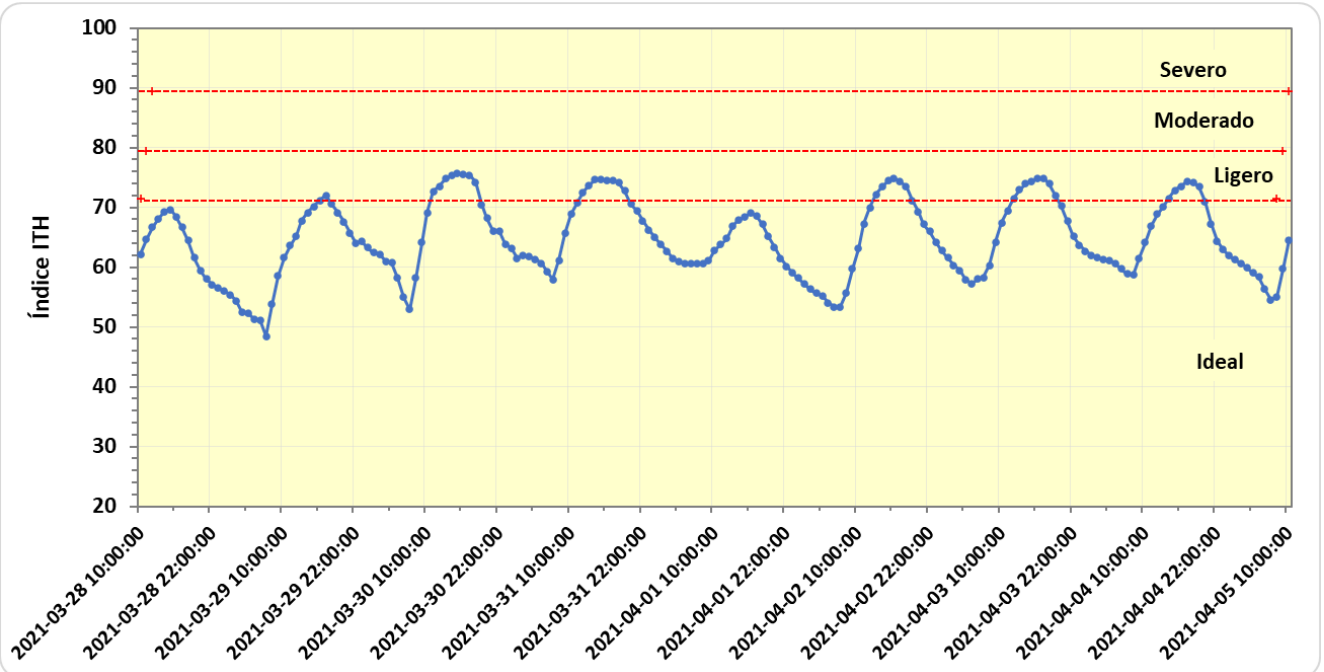




Temperatura y Humedad Relativa (promedio por hora)



Índice de Temperatura – Humedad (ITH)



NOTA: Índice calculado con observaciones cada hora (puntos en la gráfica)