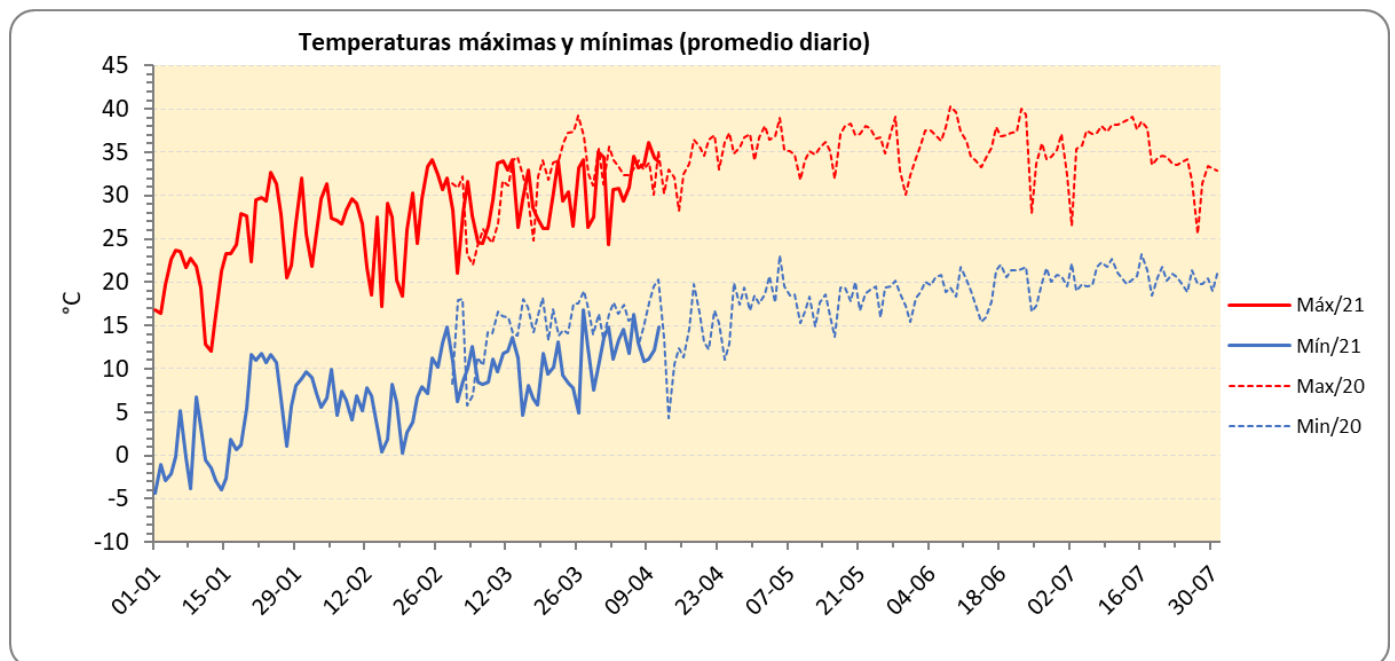


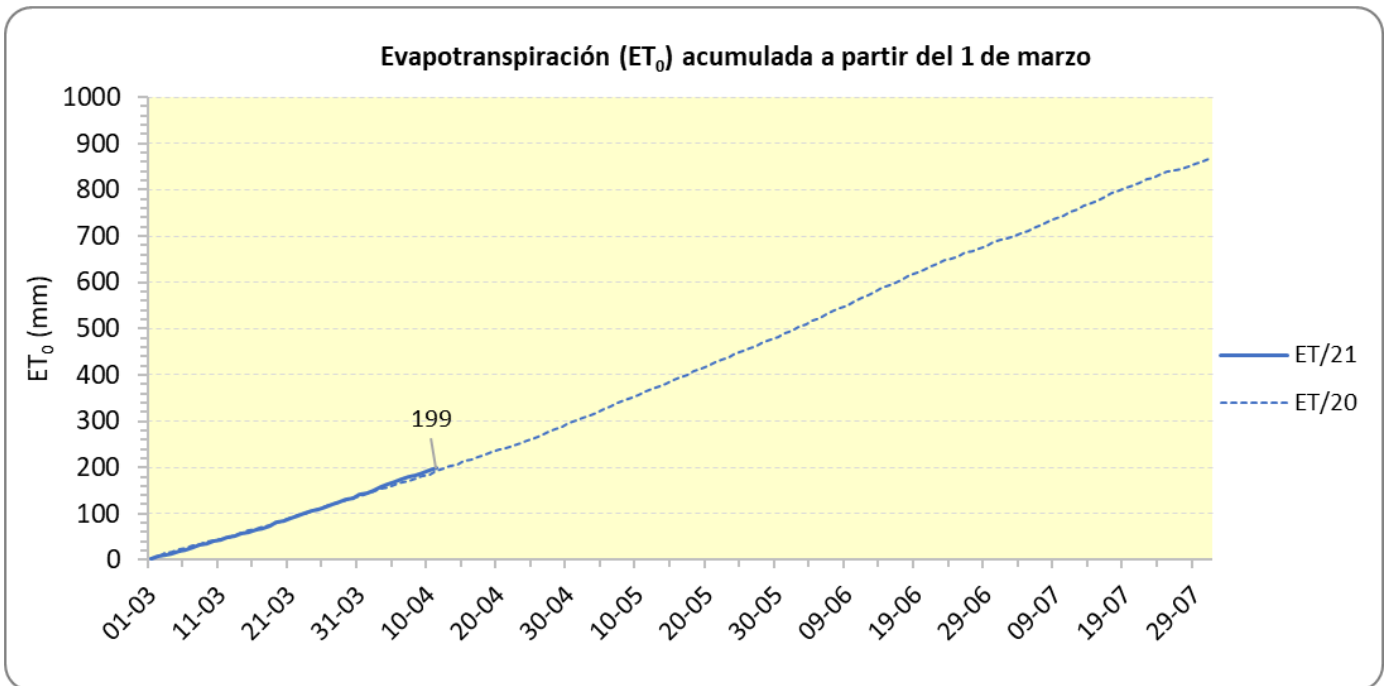
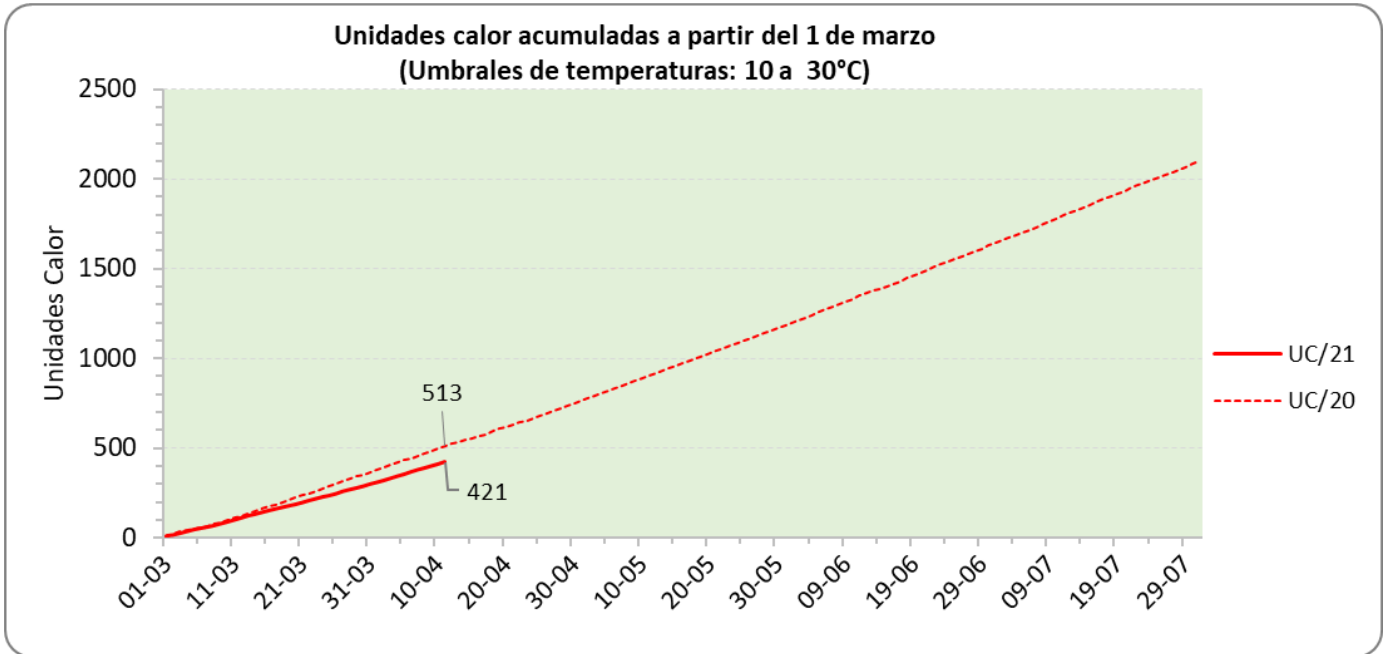
## Reporte de clima del 5 al 11 de Abril de 2021

### Observaciones por día

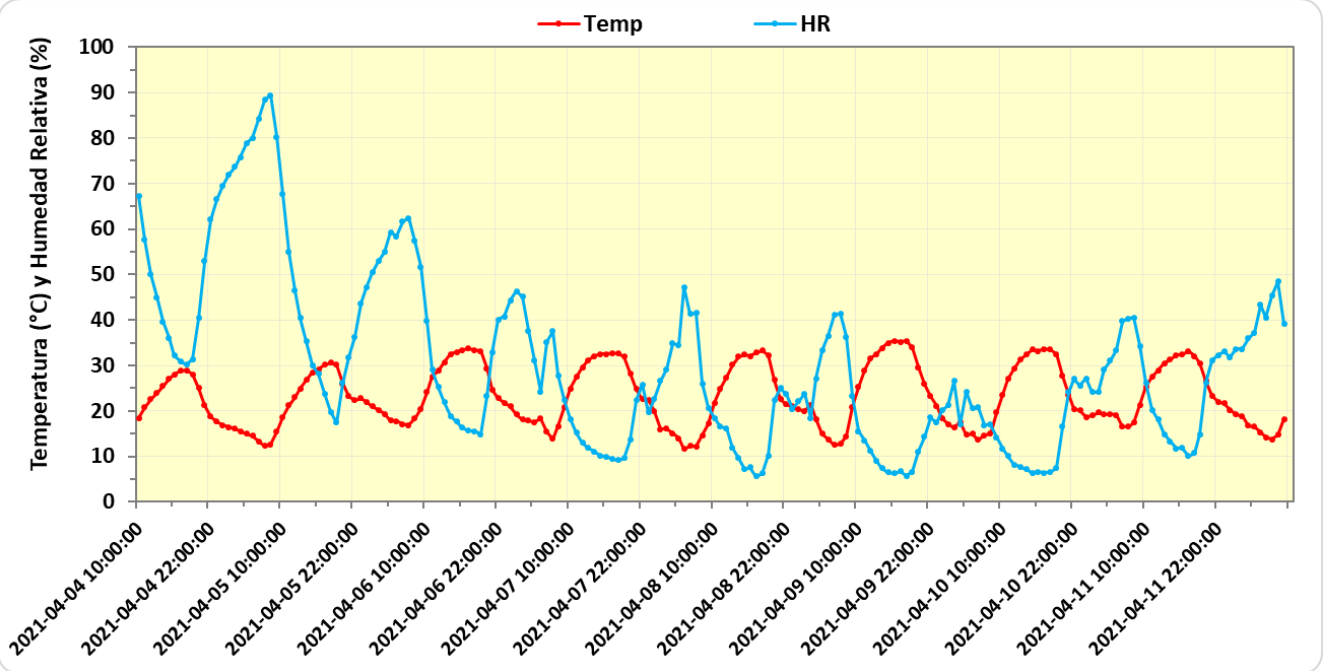
Fecha	Temp ambiente [°C]			Unidades calor [Temp 10 - 30]		Radiación Solar [W/m <sup>2</sup> ]	Hum relativa [%]			Precipitación [mm]		Vel del viento [m/s]		Vel viento (ráfagas max)		Evapotransp. ET <sub>0</sub> [mm]	
	Media	Max	Min	Diario	Acum	Media	Media	Max	Min	Diaria	Acum	Media	Max	m/s	km/hr	Diaria	Acum
05-04-21	21.1	30.9	11.7	10.9	352	314	53.9	90.9	15.3	0.0	8.6	1.4	3.7	6.0	22	5.5	169
06-04-21	25.0	34.5	16.2	13.1	365	309	37.9	65.3	13.0	0.0	8.6	0.9	2.0	4.0	14	5.4	174
07-04-21	24.4	33.2	13.0	11.5	377	319	23.0	54.8	8.7	0.0	8.6	0.8	3.3	5.8	21	5.2	179
08-04-21	22.5	33.6	10.8	10.4	387	299	21.9	57.2	4.8	0.0	8.6	0.3	1.8	5.5	20	4.1	183
09-04-21	24.9	36.1	11.1	10.6	398	320	18.9	45.1	4.7	0.0	8.6	1.0	3.6	6.9	25	5.6	189
10-04-21	23.5	34.4	12.2	11.1	409	344	15.4	31.4	5.5	0.0	8.6	0.5	2.2	3.8	14	4.8	194
11-04-21	24.4	33.9	14.9	12.4	421	309	24.9	44.8	9.5	0.0	8.6	0.7	2.0	6.1	22	5.0	199

NOTA: Las Unidades Calor y la Evapotranspiración se acumulan a partir del 1º de marzo, para su uso en maíz en el ciclo de primavera.

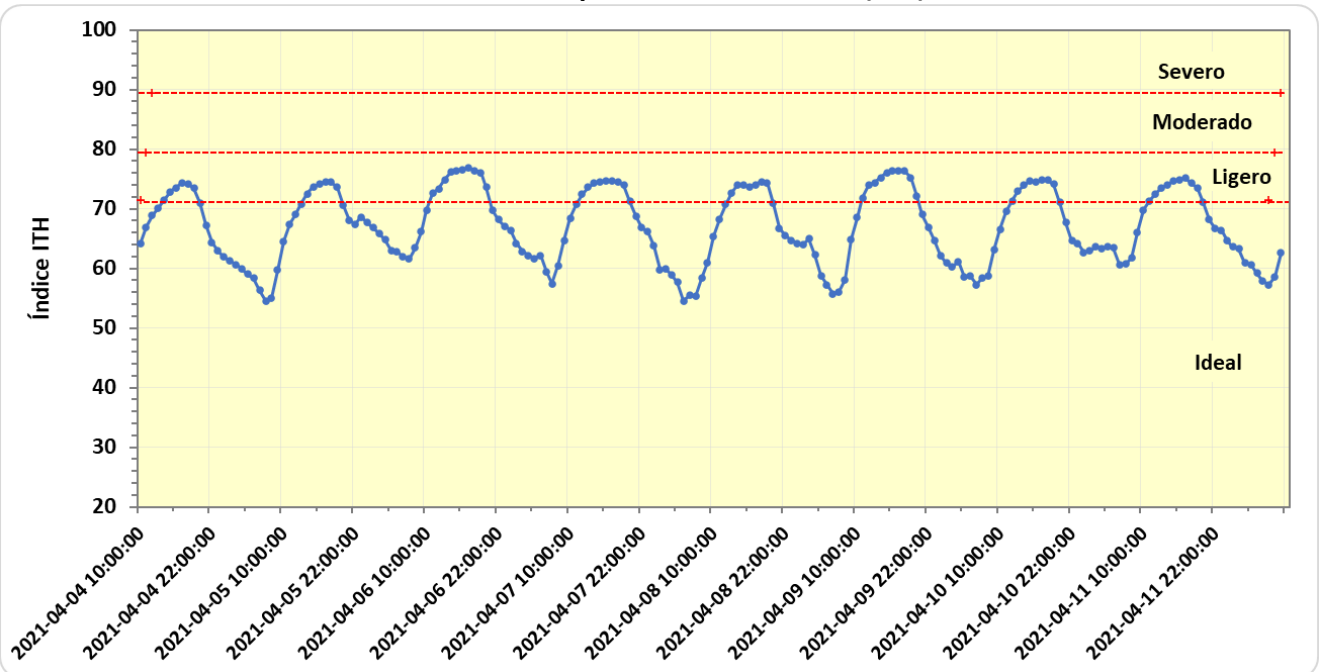




### Temperatura y Humedad Relativa (promedio por hora)



### Índice de Temperatura – Humedad (ITH)



NOTA: Índice calculado con observaciones cada hora (puntos en la gráfica)